

СОГЛАСОВАНО

Председатель Межрегиональной общественной организации помощи инвалидам "ПРЕКРАСНЫЙ МИР"

Никитин А.Г.


«11» апреля 2023 г.

**УТВЕРЖДАЮ**

Директор Муниципального бюджетного учреждения «Центр культуры, спорта и работы с молодежью» муниципального образования Пениковское сельское поселение муниципального образования Ломоносовский муниципальный район Ленинградской области

Кондратьева О. В.

«11» апреля 2023 г.

**ПАСПОРТ ДОСТУПНОСТИ
объекта социальной инфраструктуры (ОСИ)**

№ 193 от «06» марта 2023 г.

1. Общие сведения об объекте

- 1.1. Наименование объекта: Муниципальное бюджетное учреждение «Центр культуры, спорта и работы с молодежью» муниципального образования Пениковское сельское поселение муниципального образования Ломоносовский муниципальный район Ленинградской области
- 1.2. Адрес объекта: 188530, Ленинградская область, Ломоносовский район, дер. Пеники, ул. Новая, д. 33
- 1.3. Сведения о размещении объекта:
отдельно стоящее здание 2 этажа, общая площадь 2026,66 кв.м
- наличие прилегающего земельного участка: да, 6138,00 кв.м.;
- 1.4. Год постройки здания: 2022, последнего капитального ремонта: нет
- 1.5. Дата предстоящего планового капитального ремонта – нет

Сведения об организации, расположенной на объекте:

- 1.6. Наименование организации: Муниципальное бюджетное учреждение «Центр культуры, спорта и работы с молодежью» муниципального образования Пениковское сельское поселение муниципального образования Ломоносовский муниципальный район Ленинградской области
- 1.7. Юридический адрес организации: 188530, Ленинградская область, Ломоносовский район, деревня Пеники, улица Новая, дом 13, квартира 31
- 1.8. Основание для пользования объектом: Распоряжение местной администрации от 23.12.2022 № 62 о размещении муниципального бюджетного учреждения «Центр культуры, спорта и работы с молодежью» муниципального образования Пениковское сельское поселение в здании Дома культуры с универсальным зрительным залом на 200 мест, библиотекой на 6 тыс. экз. и помещениями для учреждений по работе с детьми и молодежью в дер. Пеники Ломоносовского муниципального района Ленинградской области
- 1.9. Форма собственности: муниципальная
- 1.10. Территориальная принадлежность: региональная
- 1.11. Вышестоящая организация: Пениковское сельское поселение муниципального образования Ломоносовский муниципальный район Ленинградской области
- 1.12. Адрес вышестоящей организации: 188530, Ленинградская область, Ломоносовский район, дер. Пеники, ул. Новая, д. 13, пом. 31
- 1.13. Телефон: 8-813-765-42-83, факс: 8-813-765-42-83. E-mail: lo.lr.peniki@mail.ru

2. Характеристика деятельности организации на объекте (по обслуживанию населения)

- 2.1. Сфера деятельности: ОКВЭД 90.04.3 – Деятельность учреждений клубного типа: клубов, дворцов и домов культуры, домов народного творчества
- 2.2. Виды оказываемых услуг: - осуществление творческой деятельности
- 2.3. Форма оказания услуг: на объекте,
- 2.4. Категории обслуживаемого населения по возрасту: все возрастные категории
- 2.5. Категории обслуживаемых инвалидов: инвалиды на креслах-колясках, инвалиды с нарушениями опорно-двигательного аппарата, инвалиды с нарушением слуха, инвалиды с нарушением зрения, инвалиды с нарушением умственного развития.
- 2.6. Плановая мощность (посещаемость (количество обслуживаемых в день) вместимость, пропускная способность): 339 человек
- 2.7. Участие в исполнении ИПР инвалида, ребенка-инвалида: нет

3. Состояние доступности объекта

- 3.1. Путь следования к объекту пассажирским транспортом:
Остановка общественного транспорта Центральная улица Пеники-2
Автобус: №691, №691А
Маршрутное такси: №502
Железнодорожный транспорт:
Станция: «Бронка» - 2,18км.
- 3.2. Путь к объекту от ближайшей остановки пассажирского транспорта:
 3.2.1. Расстояние от остановки: Центральная улица Пеники-2
 до объекта: 300 м; время движения (пешком): 8 мин
- 3.2.2. Перекрестки наличие – не регулируемые
- 3.2.3. Информация на пути следования к объекту (наличие - акустическая, тактильная, визуальная; отсутствие): визуальная
- 3.2.4. Перепады высот на пути пешеходного движения: нет
- 3.2.5. Обустройство перепадов высот для инвалидов на креслах-колясках: да

Необходимые организационные решения:

- 3.3. Организация доступности объекта для инвалидов - форма обслуживания

№ п/п	Категория инвалидов (вид нарушения)	Вариант организации доступности объекта (формы обслуживания) *
1	Все категории инвалидов и МГН	
	в том числе инвалиды:	
2	передвигающиеся на креслах-колясках	ДУ
3	с нарушениями опорно-двигательного аппарата	ДУ
4	с нарушениями зрения	ДУ
5	с нарушениями слуха	ДУ
6	с нарушениями умственного развития	ДУ

* - указывается один из вариантов: «А», «Б», «ДУ», «ВНД» (вариант «А» - доступность всех зон и помещений (универсальная); вариант «Б» - выделены для обслуживания инвалидов специальные участки и помещения; вариант «ДУ» - обеспечена условная доступность: помощь сотрудника организации на

объекте, либо услуги представляются на дому или дистанционно; «ВНД» - временно недоступно: доступность не организована).

3.4. Состояние доступности основных структурно-функциональных зон

№ п/п	Основные структурно-функциональные зоны	Состояние доступности, в том числе для основных категорий инвалидов **
1	Территория, прилегающая к зданию (участок)	ВНД (С), ДУ (К,О), ДУ (Г,У)
2	Вход (входы) в здание	ВНД (С), ДУ (К,О), ДУ (Г,У)
3	Путь (пути) движения внутри здания (в т.ч. пути эвакуации)	ДУ (С), ДЧ (К,О), ДЧ (Г,У)
4	Зона целевого назначения здания (целевого посещения объекта)	
4.1	Кабинетная форма обслуживания	ДУ (К,С,Г), ДЧ (О,У),
4.2	Зальная форма обслуживания	ДУ (К,С,Г), ДЧ (О,У),
5	Санитарно-гигиеническое помещение	ДУ (С), ДЧ (К,О,Г,У)
6	Система информации и связи (на всех зонах)	ВНД (К,О,С,Г,У)

** - Указывается: ДП-В - доступно полностью всем; ДП-И (К - инвалиды, передвигающиеся на креслах-колясках, О - инвалиды с нарушениями опорно-двигательного аппарата, С - инвалиды с нарушениями зрения, Г - с нарушениями слуха, У - с нарушениями умственного развития) - доступно полностью избирательно (указать категорию инвалидов); ДЧ-В - доступно частично всем; ДЧ-И (К, О, С, Г, У) - доступно частично избирательно (указать категорию инвалидов); ДУ (К, О, С, Г, У) - доступно условно (указать категорию инвалидов); ВНД - временно недоступно (*)

(*) - состояние доступности указано в соответствии с приказом Минтруда России от 25.12.2012 № 627 «Об утверждении методики, позволяющей объективизировать и систематизировать доступность объектов и услуг в приоритетных сферах жизнедеятельности для инвалидов и других маломобильных групп населения, с возможностью учета региональной специфики».

3.5. Итоговое заключение о состоянии доступности ОСИ:

К - ДУ	О - ДУ	С - ВНД	Г - ДУ	У - ДЧ
---------------	---------------	----------------	---------------	---------------

4. Управленческие решения

4.1. Рекомендации по адаптации основных структурных элементов объекта:

№ п/п	Основные структурно-функциональные зоны	Рекомендации по адаптации объекта (вид работы) *
1	Территория, прилегающая к зданию (участок)	Текущий ремонт, организационные решения
2	Вход (входы) в здание	Текущий ремонт, организационные решения
3	Путь (пути) движения внутри здания (в т.ч. пути эвакуации)	Текущий ремонт, организационные решения
4	Зона целевого назначения здания (целевого посещения объекта)	Организационные решения, индивидуальное решение с ТСР
5	Санитарно-гигиенические помещения	Текущий ремонт, организационные решения
6	Система информации на объекте (на всех зонах)	Текущий ремонт, организационные решения, индивидуальное решение с ТСР

* - Указывается один из вариантов (видов работ): не нуждается; ремонт (текущий, капитальный); индивидуальное решение с ТСР; технические решения невозможны - организация альтернативной формы обслуживания; организационные решения.

4.2. Период проведения работ _____
в рамках исполнения _____
(указывается наименование документа: программы, плана)

4.3. Ожидаемый результат (по состоянию доступности) после выполнения работ по адаптации:

К - ДЧ	О - ДП	С - ДЧ	Г - ДП	У - ДП
--------	--------	--------	--------	--------

4.4. Для принятия решения требуется / не требуется (нужное подчеркнуть):

- 4.4.1. согласование на Комиссии: _____
(наименование Комиссии по координации деятельности в сфере обеспечения доступной среды жизнедеятельности для инвалидов и других МГН)
- 4.4.2. согласование работ с надзорными органами (в сфере проектирования и строительства, архитектуры, охраны памятников)
- 4.4.3. техническая экспертиза, разработка проектно-сметной документации
- 4.4.4. согласование с вышестоящей организацией (собственником объекта)
- 4.4.5. согласование с общественными организациями инвалидов: в соответствии со ст. 15 ФЗ от 24.11.1995 г. № 181-ФЗ «О социальной защите инвалидов в РФ», необходимо согласование мер для обеспечения доступа инвалидов к месту предоставления услуг, если объект невозможно полностью приспособить с учетом потребностей инвалидов до проведения реконструкции или капитального ремонта.
(разработка Акта согласованных мер)

5. Особые отметки

Паспорт сформирован на основании:

1. Анкеты (информации об объекте социальной инфраструктуры) к Паспорту доступности ОСИ №193 от 06 марта 2023 г.
2. Акта обследования ОСИ к Паспорту доступности ОСИ №193 от 06 марта 2023 г.

АНКЕТА
(информация об объекте социальной инфраструктуры)

№ 193 от «06» марта 2023 г.

1. Общие сведения об объекте

- 1.1. Наименование объекта: Муниципальное бюджетное учреждение «Центр культуры, спорта и работы с молодежью» муниципального образования Пениковское сельское поселение муниципального образования Ломоносовский муниципальный район Ленинградской области
- 1.2. Адрес объекта: 188530, Ленинградская область, Ломоносовский район, дер. Пеники, ул. Новая, д. 33
- 1.3. Сведения о размещении объекта:
отдельно стоящее здание 2 этажа, общая площадь 2026,66 кв.м
- наличие прилегающего земельного участка: да, 6138,00 кв.м.;
- 1.4. Год постройки здания: 2022, последнего капитального ремонта: нет
- 1.5. Дата предстоящего планового капитального ремонта – нет

Сведения об организации, расположенной на объекте:

- 1.6. Наименование организации: Муниципальное бюджетное учреждение «Центр культуры, спорта и работы с молодежью» муниципального образования Пениковское сельское поселение муниципального образования Ломоносовский муниципальный район Ленинградской области
- 1.7. Юридический адрес организации: 188530, Ленинградская область, Ломоносовский район, деревня Пеники, улица Новая, дом 13, квартира 31
- 1.8. Основание для пользования объектом: Распоряжение местной администрации от 23.12.2022 № 62 о размещении муниципального бюджетного учреждения «Центр культуры, спорта и работы с молодежью» муниципального образования Пениковское сельское поселение в здании Дома культуры с универсальным зрительным залом на 200 мест, библиотекой на 6 тыс. экз. и помещениями для учреждений по работе с детьми и молодежью в дер. Пеники Ломоносовского муниципального района Ленинградской области
- 1.9. Форма собственности: муниципальная
- 1.10. Территориальная принадлежность: региональная
- 1.11. Вышестоящая организация: Пениковское сельское поселение муниципального образования Ломоносовский муниципальный район Ленинградской области
- 1.12. Адрес вышестоящей организации: 188530, Ленинградская область, Ломоносовский район, дер. Пеники, ул. Новая, д. 13, пом. 31
- 1.13. Телефон: 8-813-765-42-83, факс: 8-813-765-42-83. E-mail: lo.lr.peniki@mail.ru

2. Характеристика деятельности организации на объекте (по обслуживанию населения)

- 2.1. Сфера деятельности: ОКВЭД 90.04.3 – Деятельность учреждений клубного типа: клубов, дворцов и домов культуры, домов народного творчества
- 2.2. Виды оказываемых услуг: - осуществление творческой деятельности
- 2.3. Форма оказания услуг: на объекте,
- 2.4. Категории обслуживаемого населения по возрасту: все возрастные категории
- 2.5. Категории обслуживаемых инвалидов: инвалиды на креслах-колясках, инвалиды с нарушениями опорно-двигательного аппарата, инвалиды с нарушением слуха, инвалиды с нарушением зрения, инвалиды с нарушением умственного развития.
- 2.6. Плановая мощность (посещаемость (количество обслуживаемых в день) вместимость, пропускная способность): 339 человек
- 2.7. Участие в исполнении ИПР инвалида, ребенка-инвалида: нет

3. Состояние доступности объекта

- 3.1. Путь следования к объекту пассажирским транспортом:
Остановка общественного транспорта Центральная улица Пеники-2
Автобус: №691, №691А
Маршрутное такси: №502
Железнодорожный транспорт:
Станция: «Бронка» - 2,18км.
- 3.2. Путь к объекту от ближайшей остановки пассажирского транспорта:
- 3.2.1. Расстояние от остановки: Центральная улица Пеники-2
до объекта: 300 м; время движения (пешком): 8 мин
- 3.2.2. Перекрестки наличие – не регулируемые
- 3.2.3. Информация на пути следования к объекту (наличие - акустическая, тактильная, визуальная; отсутствие): визуальная
- 3.2.4. Перепады высот на пути пешеходного движения: нет
- 3.2.5. Обустройство перепадов высот для инвалидов на креслах-колясках: да

Необходимые организационные решения:

- 3.3. Организация доступности объекта для инвалидов - форма обслуживания

№ п/п	Категория инвалидов (вид нарушения)	Вариант организации доступности объекта (формы обслуживания) *
1	Все категории инвалидов и МГН	
	в том числе инвалиды:	
2	передвигающиеся на креслах-колясках	ДУ
3	с нарушениями опорно-двигательного аппарата	ДУ
4	с нарушениями зрения	ДУ
5	с нарушениями слуха	ДУ
6	с нарушениями умственного развития	ДУ

* - указывается один из вариантов: «А», «Б», «ДУ», «ВНД» (вариант «А» - доступность всех зон и помещений (универсальная); вариант «Б» - выделены для обслуживания инвалидов специальные участки и помещения; вариант «ДУ» - обеспечена условная доступность: помощь сотрудника организации на объекте, либо услуги представляются на дому или дистанционно; «ВНД» - временно недоступно: доступность не организована).

3.4. Состояние доступности основных структурно-функциональных зон

№ п/п	Основные структурно-функциональные зоны	Состояние доступности, в том числе для основных категорий инвалидов **
1	Территория, прилегающая к зданию (участок)	ВНД (С), ДУ (К,О), ДУ (Г,У)
2	Вход (входы) в здание	ВНД (С), ДУ (К,О), ДУ (Г,У)
3	Путь (пути) движения внутри здания (в т.ч. пути эвакуации)	ДУ (С), ДЧ (К,О), ДЧ (Г,У)
4	Зона целевого назначения здания (целевого посещения объекта)	
4.1	Кабинетная форма обслуживания	ДУ (К,С,Г), ДЧ (О,У),
4.2	Зальная форма обслуживания	ДУ (К,С,Г), ДЧ (О,У),
5	Санитарно-гигиеническое помещение	ДУ (С), ДЧ (К,О,Г,У)
6	Система информации и связи (на всех зонах)	ВНД (К,О,С,Г,У)

** - Указывается: ДП-В - доступно полностью всем; ДП-И (К - инвалиды, передвигающиеся на креслах-колясках, О - инвалиды с нарушениями опорно-двигательного аппарата, С - инвалиды с нарушениями зрения, Г - с нарушениями слуха, У - с нарушениями умственного развития) - доступно полностью избирательно (указать категорию инвалидов); ДЧ-В - доступно частично всем; ДЧ-И (К, О, С, Г, У) - доступно частично избирательно (указать категорию инвалидов); ДУ (К, О, С, Г, У) - доступно условно (указать категорию инвалидов); ВНД - временно недоступно (*)

(*) - состояние доступности указано в соответствии с приказом Минтруда России от 25.12.2012 № 627 «Об утверждении методики, позволяющей объективизировать и систематизировать доступность объектов и услуг в приоритетных сферах жизнедеятельности для инвалидов и других маломобильных групп населения, с возможностью учета региональной специфики».

3.5. Итоговое заключение о состоянии доступности ОСИ:

К - ДУ	О - ДУ	С - ВНД	Г - ДУ	У - ДЧ
---------------	---------------	----------------	---------------	---------------

4. Управленческие решения

4.1. Рекомендации по адаптации основных структурных элементов объекта:

№ п/п	Основные структурно-функциональные зоны	Рекомендации по адаптации объекта (вид работы) *
1	Территория, прилегающая к зданию (участок)	Текущий ремонт, организационные решения
2	Вход (входы) в здание	Текущий ремонт, организационные решения
3	Путь (пути) движения внутри здания (в т.ч. пути эвакуации)	Текущий ремонт, организационные решения
4	Зона целевого назначения здания (целевого посещения объекта)	Организационные решения, индивидуальное решение с ТСР
5	Санитарно-гигиенические помещения	Текущий ремонт, организационные решения
6	Система информации на объекте (на всех зонах)	Текущий ремонт, организационные решения, индивидуальное решение с ТСР

* - Указывается один из вариантов (видов работ): не нуждается; ремонт (текущий, капитальный); индивидуальное решение с ТСР; технические решения невозможны - организация альтернативной формы обслуживания; организационные решения.

4.2. Период проведения работ _____
в рамках исполнения _____
(указывается наименование документа: программы, плана)

4.3. Ожидаемый результат (по состоянию доступности) после выполнения работ по адаптации:

К - ДЧ	О - ДП	С - ДЧ	Г - ДП	У - ДП
--------	--------	--------	--------	--------

4.4. Для принятия решения требуется / не требуется (нужное подчеркнуть):

- 4.4.1. согласование на Комиссии: _____
(наименование Комиссии по координации деятельности в сфере обеспечения доступной среды жизнедеятельности для инвалидов и других МГН)
- 4.4.2. согласование работ с надзорными органами (в сфере проектирования и строительства, архитектуры, охраны памятников)
- 4.4.3. техническая экспертиза, разработка проектно-сметной документации
- 4.4.4. согласование с вышестоящей организацией (собственником объекта)
- 4.4.5. согласование с общественными организациями инвалидов: в соответствии со ст. 15 ФЗ от 24.11.1995 г. № 181-ФЗ «О социальной защите инвалидов в РФ», необходимо согласование мер для обеспечения доступа инвалидов к месту предоставления услуг, если объект невозможно полностью приспособить с учетом потребностей инвалидов до проведения реконструкции или капитального ремонта.
(разработка Акта согласованных мер)

5. Особые отметки

Паспорт сформирован на основании:

1. Анкеты (информации об объекте социальной инфраструктуры) к Паспорту доступности ОСИ №193 от 06 марта 2023 г.
2. Акта обследования ОСИ к Паспорту доступности ОСИ №193 от 06 марта 2023 г.

АКТ ОБСЛЕДОВАНИЯ объекта социальной инфраструктуры (ОСИ)

№ 193 от «06» марта 2023 г.

1. Общие сведения об объекте

- 1.1. Наименование объекта: Муниципальное бюджетное учреждение «Центр культуры, спорта и работы с молодежью» муниципального образования Пениковское сельское поселение муниципального образования Ломоносовский муниципальный район Ленинградской области
- 1.2. Адрес объекта: 188530, Ленинградская обл. Ломоносовский р-н, дер. Пеники, ул. Новая д.33
- 1.3. Сведения о размещении объекта: отдельно стоящее здание 2 эт.общая площадь 2026,66 кв.м.
- наличие прилегающего земельного участка: да, 6138,00 кв.м.
- 1.4. Год постройки здания: 2022, последнего капитального ремонта: нет
- 1.5. Дата предстоящего планового капитального ремонта – нет

Сведения об организации, расположенной на объекте:

- 1.6. Наименование организации: Муниципальное бюджетное учреждение «Центр культуры, спорта и работы с молодежью» муниципального образования Пениковское сельское поселение муниципального образования Ломоносовский муниципальный район Ленинградской области
- 1.7. Юридический адрес организации: 188530, Ленинградская область, Ломоносовский район, деревня Пеники, улица Новая, дом 13, квартира 31
- 1.8. Основание для пользования объектом: Распоряжение местной администрации от 23.12.2022 № 62 о размещении муниципального бюджетного учреждения «Центр культуры, спорта и работы с молодежью» муниципального образования Пениковское сельское поселение в здании Дома культуры с универсальным зрительным залом на 200 мест, библиотекой на 6 тыс. экз. и помещениями для учреждений по работе с детьми и молодежью в дер. Пеники Ломоносовского муниципального района Ленинградской области
- 1.9. Форма собственности: муниципальная
- 1.10. Территориальная принадлежность: региональная
- 1.11. Вышестоящая организация: Пениковское сельское поселение муниципального образования Ломоносовский муниципальный район Ленинградской области
- 1.12. Адрес вышестоящей организации: 188530, Ленинградская область, Ломоносовский район, дер. Пеники, ул. Новая, д. 13, пом. 31
- 1.13. Телефон: 8-813-765-42-83, факс: 8-813-765-42-83. E-mail: lo.lr.peniki@mail.ru

2. Характеристика деятельности организации на объекте (по обслуживанию населения)

- 2.1. Сфера деятельности: ОКВЭД 90.04.3 – Деятельность учреждений клубного типа: клубов, дворцов и домов культуры, домов народного творчества
- 2.2. Виды оказываемых услуг: - осуществление творческой деятельности
- 2.3. Форма оказания услуг: на объекте,
- 2.4. Категории обслуживаемого населения по возрасту: все возрастные категории
- 2.5. Категории обслуживаемых инвалидов: инвалиды на креслах-колясках, инвалиды с нарушениями опорно-двигательного аппарата, инвалиды с нарушением слуха, инвалиды с нарушением зрения, инвалиды с нарушением умственного развития.

- 2.6. Плановая мощность (посещаемость (количество обслуживаемых в день) вместимость, пропускная способность): 339 человек
- 2.7. Участие в исполнении ИПР инвалида, ребенка-инвалида: нет

3. Состояние доступности объекта

- 3.1. Путь следования к объекту пассажирским транспортом:
Остановка общественного транспорта Центральная улица Пеники-2 Автобус: №691, №691А
Маршрутное такси: №502 Железнодорожный транспорт: Станция: «Бронка» - 2,18км.
- 3.2. Путь к объекту от ближайшей остановки пассажирского транспорта:
- 3.2.1. Расстояние от остановки: Центральная улица до объекта: 300 м; время движения : 8 мин
- 3.2.2. Перекрестки наличие – не регулируемые
- 3.2.3. Информация на пути следования к объекту наличие: визуальная
- 3.2.4. Перепады высот на пути пешеходного движения: нет
- 3.2.5. Обустройство перепадов высот для инвалидов на креслах-колясках: да

Необходимые организационные решения:

- 3.3. Организация доступности объекта для инвалидов - форма обслуживания

№ п/п	Категория инвалидов (вид нарушения)	Вариант организации доступности объекта (формы обслуживания) *
1	Все категории инвалидов и МГН	
	в том числе инвалиды:	
2	передвигающиеся на креслах-колясках	ДУ
3	с нарушениями опорно-двигательного аппарата	ДУ
4	с нарушениями зрения	ДУ
5	с нарушениями слуха	ДУ
6	с нарушениями умственного развития	ДУ

* - указывается один из вариантов: «А», «Б», «ДУ», «ВНД» (вариант «А» - доступность всех зон и помещений (универсальная); вариант «Б» - выделены для обслуживания инвалидов специальные участки и помещения; вариант «ДУ» - обеспечена условная доступность: помощь сотрудника организации на объекте, либо услуги представляются на дому или дистанционно; «ВНД» - временно недоступно: доступность не организована).

- 3.4. Состояние доступности основных структурно-функциональных зон

№ п/п	Основные структурно-функциональные зоны	Состояние доступности, в том числе для основных категорий инвалидов **
1	Территория, прилегающая к зданию (участок)	ВНД (С), ДУ (К,О), ДУ (Г,У)
2	Вход (входы) в здание	ВНД (С), ДУ (К,О), ДУ (Г,У)
3	Путь (пути) движения внутри здания (в т.ч. пути эвакуации)	ДУ (С), ДЧ (К,О), ДЧ (Г,У)
4	Зона целевого назначения здания (целевого посещения объекта)	
4.1	Кабинетная форма обслуживания	ДУ (К,С,Г), ДЧ (О,У),
4.2	Зальная форма обслуживания	ДУ (К,С,Г), ДЧ (О,У),
5	Санитарно-гигиеническое помещение	ДУ (С), ДЧ (К,О,Г,У)
6	Система информации и связи (на всех зонах)	ВНД (К,О,С,Г,У)

** - Указывается: ДП-В - доступно полностью всем; ДП-И (К - инвалиды, передвигающиеся на креслах-колясках, О - инвалиды с нарушениями опорно-двигательного аппарата, С - инвалиды с нарушениями зрения, Г - с нарушениями слуха, У - с нарушениями умственного развития) - доступно полностью избирательно (указать категорию инвалидов); ДЧ-В - доступно частично всем; ДЧ-И (К, О, С, Г, У) - доступно частично избирательно (указать категорию инвалидов); ДУ (К, О, С, Г, У) - доступно условно (указать категорию инвалидов); ВНД - временно недоступно (*)

(*) - состояние доступности указано в соответствии с приказом Минтруда России от 25.12.2012 № 627 «Об утверждении методики, позволяющей объективизировать и систематизировать доступность объектов и услуг в приоритетных сферах жизнедеятельности для инвалидов и других маломобильных групп населения, с возможностью учета региональной специфики».

3.5. Итоговое заключение о состоянии доступности ОСИ:

К - ДУ	О - ДУ	С - ВВД	Г - ДУ	У - ДЧ
--------	--------	---------	--------	--------

4. Управленческие решения

4.1. Рекомендации по адаптации основных структурных элементов объекта:

№ п/п	Основные структурно-функциональные зоны	Рекомендации по адаптации объекта (вид работы) *
1	Территория, прилегающая к зданию (участок)	Текущий ремонт, организационные решения
2	Вход (входы) в здание	Текущий ремонт, организационные решения
3	Путь (пути) движения внутри здания (в т.ч. пути эвакуации)	Текущий ремонт, организационные решения
4	Зона целевого назначения здания (целевого посещения объекта)	Организационные решения, индивидуальное решение с ТСР
5	Санитарно-гигиенические помещения	Текущий ремонт, организационные решения
6	Система информации на объекте (на всех зонах)	Текущий ремонт, организационные решения, индивидуальное решение с ТСР

* - Указывается один из вариантов (видов работ): не нуждается; ремонт (текущий, капитальный); индивидуальное решение с ТСР; технические решения невозможны - организация альтернативной формы обслуживания; организационные решения.

4.2. Период проведения работ _____
в рамках исполнения _____

(указывается наименование документа: программы, плана)

4.3. Ожидаемый результат (по состоянию доступности) после выполнения работ по адаптации:

К - ДЧ	О - ДП	С - ДЧ	Г - ДП	У - ДП
--------	--------	--------	--------	--------

4.4. Для принятия решения требуется / не требуется (нужное подчеркнуть):

- 4.4.1. согласие на Комиссии: _____
(наименование Комиссии по координации деятельности в сфере обеспечения доступной среды жизнедеятельности для инвалидов и других МГН)
- 4.4.2. согласие работ с надзорными органами (в сфере проектирования и строительства, архитектуры, охраны памятников)
- 4.4.3. техническая экспертиза, разработка проектно-сметной документации
- 4.4.4. согласие с вышестоящей организацией (собственником объекта)
- 4.4.5. согласие с общественными организациями инвалидов: в соответствии со ст. 15 ФЗ от 24.11.1995 г. № 181-ФЗ «О социальной защите инвалидов в РФ», необходимо согласование мер для обеспечения доступа инвалидов к месту предоставления услуг, если объект невозможно полностью приспособить с учетом потребностей инвалидов до проведения реконструкции или капитального ремонта.
(разработка Акта согласованных мер)

5. Особые отметки

ПРИЛОЖЕНИЯ:

Результаты обследования:

Приложение 1	Территории, прилегающей к объекту	на	1	л.
Приложение 2	Входа (входов) в здание	на	2	л.
Приложение 3	Путей движения в здании	на	3	л.
Приложение 4	Зоны целевого назначения объекта	на	3	л.
Приложение 5	Санитарно-гигиенического помещения	на	2	л.
Приложение 6	Системы информации (и связи) на объекте	на	3	л.
Приложение 7	Результаты фотофиксации на объекте (в электронном виде, 222 (файла))	в	1	архиве

Состав членов комиссии

Председатель комиссии:

Директор
МБУ "ЦКСРМ"
МО Пенниковское сельское
поселение
Должность

О.В. Кондратьева
Ф.И.О.

Подпись

Члены комиссии:

Заведующий библиотекой
Должность

Е.Ф. Буланенкова
Ф.И.О.

Подпись

Заведующий хозяйством
Должность

А.В. Лабазов
Ф.И.О.

Подпись

Администратор
Должность

А.В. Крахмальная
Ф.И.О.

Подпись

Председатель Межрегиональной
общественной организации
помощи инвалидам
«Прекрасный Мир»
Должность

А.Г. Никитин
Ф.И.О.



Подпись



I. Результаты обследования:

1. Территории, прилегающей к зданию (участок)

Муниципальное бюджетное учреждение «Центр культуры, спорта и работы с молодежью» муниципального образования Пениковское сельское поселение муниципального образования Ломоносовский район Ленинградской области 188530, Ленинградская область, Ломоносовский район, дер. Пеники, ул. Новая, д. 33

№ п/п	Наименование функционально-планировочного элемента	есть (№ на плане) / нет	№ фото	Выявленные нарушения и замечания		Работы по адаптации объектов		Виды работ
				Содержание	Значимо для кат. инвалидов	Содержание		
1.1	Вход на внутреннюю территорию		 фото 01  фото 02	<p>Входные калитки</p> <p>Отсутствуют тактильно-контрастные указатели, выполняющие функцию предупреждающую перед калиткой.</p> <p>Отсутствует пиктограмма доступности для инвалидов</p> <p>Не размещена тактильная информационная вывеска с названием организации, часами работы, номером телефона текстом со шрифтом Брайля.</p> <p>Отсутствует контрастная маркировка проёма калитки.</p> <p>На элементе входной калитки отсутствует кнопка вызова сотрудника. Средства связи.</p> <p>Отсутствует навигация путей следования инвалидов к входу в здание. (Уличный стенд с тактильной, контрастной, рельефно-графической информацией об объекте).</p>	С К,О,С,Г,У К,О,С,Г,У С К,О,С,Г,У К,О,С,Г,У	<p>- Разместить тактильно-контрастные указатели перед калиткой.</p> <p>ГОСТ Р 52875-2018</p> <p>- Обозначить тактильной пиктограммой в соответствии с п.7.1.7 СП 59.13330.2020</p> <p>-Разместить, информирующую тактильную табличку с названием учреждения, времени оказания услуг (приемных часов), на контрастном фоне, с использованием рельефных знаков и символов рельефно-точечного шрифта Брайля п.5.1.3, п.6.5.3 СП 59.13330.2020</p> <p>- Применить решение с контрастным сочетанием цветов дверного полотна п.6.4.1 СП 59.13330.2020</p> <p>-Установить на обоих входных узлах калиток в соответствии с п.6.4.2 СП 59.13330.2020</p> <p>- Обозначить тактильной пиктограммой в соответствии с п.7.1.7 СП 59.13330.2020</p> <p>-Установить тактильный уличный стенд с контрастной, рельефно-графической информацией об объекте. в соответствии с п.5.1.3 СП 59.13330.2020, п.6.2.1.1 ГОСТ Р 51671-2020</p>	Текущий ремонт организационные решения	

II. Заключение по зоне:

Наименование структурно-функциональной зоны	Состояние доступности * (к пункту 3.4 Акта обследования ОСИ)	Приложение		Рекомендации по адаптации (вид работы) ** (к пункту 4.1 Акта обследования ОСИ)
		№ на плане	№ фото	
Территория, прилегающая к объекту (участок)	ВНД (С), ДУ (К,О), ДУ (Г,У)		01-03, 160, 167	Текущий ремонт, организационные решения

* - Указывается: ДП-В - доступно полностью всем; ДП-И (К, О, С, Г, У) - доступно полностью избирательно (указать категории инвалидов); ДЧ-В - доступно частично всем; ДЧ-И (К, О, С, Г, У) - доступно частично избирательно (указать категории инвалидов); ДУ - доступно условно; ВНД - недоступно.




** - Указывается один из вариантов: не нуждается; ремонт (текущий, капитальный); индивидуальный; организационные решения невозможны - организация альтернативной формы обслуживания.

Комментарий к заключению: До устранения замечаний следует предусмотреть организацию помощи сотрудников для людей с инвалидностью по пути движения на территории (от входной калитки).



I. Результаты обследования:


2. Входа (входов) в здание

Муниципальное бюджетное учреждение «Центр культуры, спорта и работы с молодежью» муниципального образования Ленинградский район Ленинградской области
Муниципальное поселение муниципального образования Ломоносовский район Ленинградская область, Ломоносовский район, дер. Пеники, ул. Новая, д. 33
188530, Ленинградская область, Ломоносовский район, дер. Пеники, ул. Новая, д. 33

№ п/п	Наименование функционально-планировочного элемента	есть (№ на плане) / нет	№ фото	Работы по адаптации объектов		Виды работ	
				Выявленные нарушения и замечания	Значимо для кат. инвалидов		
Главный вход							
2.1	Наружный лестничный марш		 <p>фото 04</p>  <p>фото 07</p>  <p>фото 08</p>	<p>Перед лестничным маршем не размещены тактильные наземные указатели выполненные по ГОСТ Р 52875-2018</p> <p>На проступях краевых ступеней лестничного марша не нанесены полосы контрастные с поверхностью ступеней.</p> <p>Лестничные марши с левой и правой стороны оборудован ограждениями с одноуровневыми опорными поручнями.</p> <p>Отсутствуют завершающие горизонтальные части поручня длиннее марша на 0,3 м</p> <p>Разделительный поручень двухсторонний одноуровневый располагается на высоте: 0,93м</p> <p>Отсутствуют завершающие горизонтальные части поручня длиннее марша на 0,3 м.</p> <p>На поверхности поручней не размещены предупредительные полосы об окончании перил.</p>	<p>С</p> <p>С</p> <p>О,С,Г,У</p> <p>О,С,Г,У</p> <p>О,С,Г,У</p> <p>О,С,Г,У</p>	<p>-На проступях краевых ступеней установить контрастную полосу общей шириной 0,08 - 0,10 м. в соответствии с п.6.2.8 СП59.13330.2020</p> <p>-Вдоль обеих сторон открытой лестницы необходимо установить поручни, которые устанавливаются на двух уровнях, на высоте 0,9 м, и на высоте 0,7 м. п.6.2.11 СП.59.13330.2020</p> <p>Завершающие горизонтальные части поручней должны иметь травмобезопасное исполнение и выступать за границу лестничного марша на 0,30 м. п.5.1.13 СП 59.13330.2020</p> <p>-Разделительный поручень необходимо установить на двух уровнях, на высоте 0,9 м, и на высоте 0,7 м. п.6.2.11 СП.59.13330.2020</p> <p>-Завершающие горизонтальные части поручней должны выступать за границы лестничного марша на 0,30 м п.5.1.13 СП 59.13330.2020</p> <p>- На поверхности поручней предусмотреть рельефные полосы окончания перил п.6.2.12 СП.59.13330.2020</p>	<p>Текущий ремонт</p> <p>Организационные решения</p>

2.2	Наружный пандус		Завершающие части поручней выступающая за границы пандуса длиннее марша на 0,3 м. но не горизонтальные.	К	-Следует предусмотреть завершающие части поручней, которые должны быть горизонтальными выступающая за границы пандуса на 0,30 м п.6.2.11 СП 59.13330.2020	Текущий ремонт Организационные решения
2.3	Входная площадка. Входные двери	 	Отсутствует тактильная, информационная вывеска с названием организации, часами работы, текстом со шрифтом Брайля. Отсутствуют символы доступности входа для инвалидов по категориям. Стеклопанель полностью входной двери, внутренней двери тамбура имеют контрастную маркировку на высоте 1,5м. Маркировка нанесена с одной стороны.	К,О,С,Г,У К,О,С,Г,У С С	-Разместить, информирующую тактильную табличку с названием учреждения, времени оказания услуг (приемных часов), на контрастном фоне, с использованием рельефных знаков и символов рельефно-точечного шрифта Брайля п.5.1.3, п.6.5.3 СП 59.13330.2020 - Обозначить тактильной пиктограммой в соответствии с п.7.1.7 СП 59.13330.2020 -На прозрачных полотнах дверей предусмотреть расположение яркой контрастной маркировки на уровне 1,30 - 1,40 м. п.6.1.6 СП 59.13330.2020 -Маркировка должна быть нанесена с обеих сторон дверного полотна. п.6.1.6 СП 59.13330.2020 -Следует применять двери, обеспечивающие задержку автоматического закрывания дверей продолжительностью не менее 5 с. п.6.1.5 СП 59.13330.2020	Текущий ремонт Организационные решения
2.4	Входная зона не мешающая основному потоку посетителей	 	Отсутствует место для собаки поводья	С	Организовать: допуск на объекты собаководника при наличии документа, подтверждающего ее специальное обучение (приказ Минтруда России от 22.06.2015 № 386н);	Организационные решения

Эвакуационный входной узел в зрительный зал, музыкальный зал		К,О	Текущий ремонт		
2.5	Наружный пандус	 <p>фото 100</p>	<p>Завершающие части поручней выступающая за границы пандуса длиннее марша на 0,3 м. но не горизонтальные.</p> <p>По продольным краям марша пандуса для предотвращения соскальзывания трости или ноги не предусмотрены бортики</p>	<p>К,О</p> <p>-Следует предусмотреть завершающие части поручней, которые должны быть горизонтальными выступающая за границы пандуса на 0,30 м п.6.2.11 СП 59.13330.2020 -По продольным краям марша пандуса для предотвращения соскальзывания трости или ноги следует предусматривать бортики высотой не менее 0,05 м. п.6.2.10 СП 59.13330.2020</p>	<p>Текущий ремонт</p> <p>Организационные решения</p>
2.6	Входная площадка	 <p>фото 160</p>	<p>Отсутствуют тактильные наземные указатели.</p> <p>На краевой проступи ступени отсутствует контрастная полоса с поверхностью ступени.</p> <p>Вертикальные опоры не обозначены как препятствие для инвалидов по зрению.</p> <p>В смотровом стеклянном полотне входной двери, в стеклянном полотне внутренней двери тамбура размещена контрастная маркировка на высоте более 1,5м.</p> <p>Маркировка нанесена с одной стороны.</p>	<p>С</p> <p>С</p> <p>С</p> <p>С</p> <p>С</p>	<p>Текущий ремонт</p> <p>Организационные решения</p>
2.7	Эвакуационный выход из здания на парковку	 <p>фото 167</p>  <p>фото 172</p>	<p>Отсутствуют тактильные наземные предупреждающие указатели.</p> <p>На краевой проступи ступени отсутствует контрастная полоса с поверхностью ступени.</p> <p>Лестничный марш с левой и правой стороны оборудован ограждениями с одноуровневыми опорными поручнями.</p> <p>У поручней отсутствует травмобезопасное завершение.</p> <p>Отсутствуют завершающие горизонтальные части поручня длиннее марша на 0,3 м</p> <p>В стеклянном полотне входной двери, внутренней двери тамбура размещена контрастная маркировка на высоте более 1,4м.</p>	<p>С</p> <p>С</p> <p>О,С,Г,У</p> <p>О,С,Г,У</p> <p>С</p>	<p>Текущий ремонт</p> <p>Организационные решения</p>

	 <p>фото 170</p>	<p>Маркировка нанесена с одной стороны</p> <p>Ручка внутренней двери тамбура не имеет контрастную маркировку</p> <p>У доводчика на входной двери отсутствует задержка автоматического закрывания двери продолжительностью не менее 5 с.</p>	<p>С</p> <p>С</p> <p>О,С,Г,У</p>	<p>-Маркировка должна быть нанесена с обеих сторон дверного полотна. п.6.1.6 СП 59.13330.2020</p> <p>-Следует использовать контрастные сочетания цветов в применяемом оборудовании дверь - стена, ручка. п.6.4.1 СП 59.13330.2020</p> <p>-Следует применять двери, обеспечивающие задержку автоматического закрывания дверей продолжительностью не менее 5 с. п.6.1.5 СП 59.13330.2020</p>
--	-----------------------------------------------------------------------------------------------------	---------------------------------------------------------------------------------------------------------------------------------------------------------------------------------------------------------------------------------------------	----------------------------------	--------------------------------------------------------------------------------------------------------------------------------------------------------------------------------------------------------------------------------------------------------------------------------------------------------------------------------------------------------------------------------------------

II. Заключение по зоне:

Наименование структурно-функциональной зоны	Состояние доступности * (к пункту 3.4 Акта обследования ОСИ)	Приложение		Рекомендации по адаптации (вид работы) ** (к пункту 4.1 Акта обследования ОСИ)
		№ на плане	№ фото	
Входы в здание	ВНД (С), ДУ (К,О), ДУ (Г,У)		03-21,98- 162,168-172	Текущий ремонт, организационные решения

* - Указывается: ДП-В - доступно полностью всем; ДП-И (К, О, С, Г, У) - доступно полностью избирательно (указать категорию инвалидов); ДЧ-В - доступно частично всем; ДЧ-И (К, О, С, Г, У) - доступно частично избирательно (указать категорию инвалидов); ДУ - доступно условно; ВНД - недоступно.




** - Указывается один из вариантов: не нуждается; ремонт (текущий, капитальный); индивидуальный; индивидуальные решения невозможны - организация альтернативной формы обслуживания.






Комментарий к заключению:


До устранения замечаний следует предусмотреть организацию помощи сотрудников для людей с инвалидностью при входе в здание.

**I. Результаты обследования:
3. Путь движения в здании**

Муниципальное бюджетное учреждение «Центр культуры, спорта и работы с молодежью» муниципального образования Ленинградский район Ленинградской области
Пениковское сельское поселение муниципального образования Ломоносовский район, дер. Пеники, ул. Новая, д. 33
188530, Ленинградская область, Ломоносовский район, дер. Пеники, ул. Новая, д. 33

№ п/п	Наименование функционального планировочного элемента	есть (№ на плане) / нет	№ фото	Выявленные нарушения и замечания		Виды работ	
				Содержание	Значимо для кат. инвалидов		
3.1	Межэтажный лестничный марш (являющийся эвакуационным)		 фото 186  фото 191  фото 193	<p>Ручка входной двери не имеет контрастную маркировку</p> <p>В стеклянном полотне входной двери, размещена контрастная маркировка на высоте 1,5м.</p> <p>Маркировка нанесена с одной стороны</p> <p>У доводчика на входной двери отсутствует задержка автоматического закрывания двери продолжительностью не менее 5 с.</p> <p>На краевых ступенях отсутствует контрастная маркировка.</p> <p>Межэтажный лестничный марш с внутренней стороны оборудован опраждением на высоте 1,19м., с опорным поручнем на высоте 0,9м.</p> <p>Завершающая часть поручня длиннее марша на 0,3 м. но не горизонтальная.</p>	<p>С</p> <p>С</p> <p>С</p> <p>О,С,Г,У</p> <p>С</p> <p>О,С,Г,У</p> <p>О,С,Г,У</p> <p>О,С,Г,У</p>	<p>-Следует использовать контрастные сочетания цветов в применяемом оборудовании дверь - стена, ручка. п.6.4.1 СП 59.13330.2020</p> <p>-На прозрачных полотнах дверей предусмотреть расположение яркой контрастной маркировки на уровне 1,30 - 1,40 м. п.6.1.6 СП 59.13330.2020</p> <p>-Маркировка должна быть нанесена с обеих сторон дверного полотна. п.6.1.6 СП 59.13330.2020</p> <p>-Следует применять двери, обеспечивающие задержку закрывания дверей продолжительностью не менее 5 с. п.6.1.5 СП 59.13330.2020</p> <p>-На проступях краевых ступеней разметить контрастную полосу в соответствии с п.6.2.8 СП59.13330.2020 п.6.17 СП 118-13330-2012</p> <p>-Лестницы должны иметь двусторонние поручни, которые устанавливаются на двух уровнях, - на высоте 0,9 м, а также дополнительный на высоте 0,7 м. п.6.2.11 СП.59.13330.2020 п.6.17 СП 118-13330-2012</p> <p>-Следует предусмотреть завершающие части поручней, которые должны быть горизонтальными выступающими за границы лестницы на 0,30 м п.6.2.11 СП 59.13330.2020</p>	<p>Текущий ремонт</p> <p>Организационные решения</p>

		 <p>фото 202</p>	<p>На поверхности поручней не размещены предупредительные полосы об окончании перил. На этажах межэтажного лестничного марша, перед подъёмом по лестнице, перед спуском по лестнице, на стене отсутствуют тактильные пиктограммы этажность.</p>	О, С, Г, У	<p>На поверхности поручней предусмотреть рельефные полосы окончания перил п.6.2.12 СП 59.13330.2020 - Обозначить тактильными пиктограммами направления движения, этажность для инвалидов п.6.5.1 СП 59.13330.2020</p>	Текущий ремонт
3.2	Пассажирский лифт	 <p>фото 177</p>  <p>фото 178</p>  <p>фото 182</p>  <p>фото 183</p>	<p>Отсутствуют тактильные продублированные шрифтом Брайля пиктограммы лифт, этаж Вход в лифтовое помещение на 1 этаже Отсутствует контрастная маркировка проёма входной двери, дверной ручки</p> <p>В стеклянном полотне входной двери, размещена контрастная маркировка на высоте 1,5м.</p> <p>У доводчика на входной двери, отсутствует задержка автоматического закрывания двери продолжительностью не менее 5 с.</p> <p>Вход в лифтовое помещение на 2 этаже <u>Помещение пожаробезопасная зона.</u></p> <p>Отсутствует контрастная маркировка проёма дверной ручки.</p> <p>На стенах, смежно с выходами из лифтов, отсутствуют тактильные пиктограммы обозначение номера этажа рельефными цифрами.</p>	С С С О, С, Г, У С К, О, С, Г, У С К, О, С, Г, У	<p>- Обозначить тактильными пиктограммами информацию для инвалидов п.6.5.1 СП 59.13330.2020</p> <p>- Следует использовать контрастные сочетания цветов в применяемом оборудовании дверь – стена, ручка. п.6.4.1 СП 59.13330.2020 На прозрачных полотнах дверей предусмотреть расположение яркой контрастной маркировки на уровне 1,30 - 1,40 м. п.6.1.6 СП 59.13330.2020 - Следует применять двери, обеспечивающие задержку закрывания дверей продолжительностью не менее 5 с. п.6.1.5 СП 59.13330.2020</p> <p>- Обозначить информацию место сбора для инвалидов пиктограммой п.6.5.1 СП 59.13330.2020 - Следует использовать контрастные сочетания цветов в применяемом оборудовании дверь – стена, ручка. п.6.4.1 СП 59.13330.2020 - Обозначить тактильными пиктограммами информацию для инвалидов п.6.5.1 СП 59.13330.2020</p>	Организационные решения

3.3	Пути эвакуации	 <p>фото 186</p>	<p>Эвакуация, согласно имеющемуся плану, производится по внутренней лестнице, На лифте с первого этажа - через главный вход, эвакуационный выход.</p>	К, О, С, Г, У	<p>- Обеспечить доступность выходов из здания для инвалидов в соответствии с требованиями п. 6.2.19, п.6.2.23, п.6.2.28 СП 59.13330.20120, СП 1.13130.2009 Системы противопожарной защиты. Эвакуационные пути и выходы</p>	Текущий ремонт Организа ционные решения
-----	----------------	---------------------------------------------------------------------------------------------------	-------------------------------------------------------------------------------------------------------------------------------------------------------	---------------	----------------------------------------------------------------------------------------------------------------------------------------------------------------------------------------------------------------------------	--------------------------------------------------

II. Заключение по зоне:

Наименование структурно-функциональной зоны	Состояние доступности * (к пункту 3.4 Акта обследования ОСИ)	Приложение		Рекомендации по адаптации (вид работы) ** (к пункту 4.1 Акта обследования ОСИ)
		№ на плане	№ фото	
Пути движения в здании	ДУ (С), ДЧ (К,О), ДЧ (Г,У)		11-26,41,87-99,163-166,168-222	Текущий ремонт, организационные мероприятия



* - Указывается: ДП-В - доступно полностью всем; ДП-И (К, О, С, Г, У) - доступно полностью избирательно (указать категорию инвалидов); ДЧ-В - доступно частично всем; ДЧ-И (К, О, С, Г, У) - доступно частично избирательно (указать категорию инвалидов); ДУ - доступно условно; ВВД - недоступно.
 ** - Указывается один из вариантов: не нуждается; ремонт (текущий, капитальный); индивидуальный; индивидуальные решения невозможны - организация альтернативной формы обслуживания.





Комментарий к заключению: До устранения замечаний следует предусмотреть организацию помощи сотрудников для людей с инвалидностью в здании.






I. Результаты обследования:






4. Зоны целевого назначения объекта





Муниципальное бюджетное учреждение «Центр культуры, спорта и работы с молодежью» муниципального образования Ленинградская область Пениковское сельское поселение муниципального образования Ломоносовский район Ленинградская область, дер. Пеники, ул. Новая, д. 33





п/п	Наименование функционально-планировочного элемента	есть (№ на плане) / нет	№ фото	Выявленные нарушения и замечания		Работы по адаптации объектов	Виды работ
				Содержание	Значимо для кат. инвалидов		
Вариант I – зона обслуживания инвалидов							
4.1	Главный вход						
4.1.1	Рамка металлоискателя		 фото 18	За входной дверью установлена рамка металлоискателя шириной 0,82 см. Отсутствует информационная табличка с указанием доступного входа для имеющих кардиостимулятор	К,О,С,Г,У К,О,С,Г,У	- На входе следует применять контрольно-пропускные устройства шириной в свету не менее 0,95 м, приспособленные для пропуска инвалидов на креслах-колясках. Предусмотреть боковой проход для обеспечения эвакуации инвалидов на креслах-колясках и других категорий МПН. п.6.1.9 СП 59.13330.2020 - Установить информирующую тактильную табличку для идентификации доступа в помещении использованием рельефно-линейного шрифта, а также рельефно-точечного шрифта Брайля п.6.5.9 СП 59.13330.2020 - Обеспечить расположение таблички информационной на высоте 1,20 - 1,60 м от уровня пола рядом с дверью п.6.5.9 СП 59.13330.2020	Текущий ремонт Организационные решения
4.1.2	Стойка информации Гардероб		 фото 18	Отсутствует тактильная пиктограмма. Отсутствует система усиления звука для инвалидов с нарушениями слуха.	К,О,С,Г,У Г	- Обозначить тактильной пиктограммой в соответствии с п.7.1.7 СП 59.13330.2020- - Предусмотреть технические средства информирования, ориентирования и сигнализации, обеспечивающие визуальное, тактильное, звуковое информирование, в прострэнстве для всех категорий инвалидов согласно п.6.5.2-6.5.3 СП 59.13330.202	Текущий ремонт Организационные решения






4.2	Кабинетная форма обслуживания				К,О,С,Г,У		Текущий ремонт
4.2.2	Библиотека		Отсутствует тактильная пиктограмма. Отсутствует система усиления звука для инвалидов с нарушениями слуха.	Г		<p>-Обозначить тактильной пиктограммой в соответствии с п.7.1.7 СП 59.13330.2020-</p> <p>-Предусмотреть технические средства информирования, ориентирования и сигнализации, обеспечивающие визуальное, тактильное, звуковое информирование, в пространстве для всех категорий инвалидов согласно п.6.5.2-6.5.3 СП 59.13330.2020</p>	Организа ционные решения
4.2.2	Помещения Кабинеты		Отсутствует тактильная рельефно-графическая информационная мнемосхема отображающая информацию о помещениях в здании, не мешающая основному потоку посетителей. Отсутствует тактильная пиктограмма. Отсутствует тактильная напольная информация.	К,О,С,Г,У К,О,С,Г,У	С	<p>-Установить табличку для идентификации доступа в помещении с использованием рельефно-линейного шрифта, а также рельефно-точечного шрифта Брайля п.6.5.9 СП 59.13330.2020</p> <p>- Обеспечить расположение информационной таблички на высоте 1,20 - 1,60 м от уровня пола рядом с дверью п. 6.5.9 СП 59.13330.2020</p> <p>- Разместить напольные тактильно-контрастные указатели п.6.2.3 СП59.13330.2020</p>	Текущий ремонт Организа ционные решения
4.3	Зальная форма обслуживания				К,О,С,Г,У		Текущий ремонт
4.3.1	Тренажёрный зал	 	Отсутствует тактильная пиктограмма доступности для инвалидов Для ориентирования лиц с нарушением зрения вдоль стен зала, на входах в зал из помещений для переодевания не установлены горизонтальные поручни.	С		<p>- Обозначить тактильной пиктограммой для инвалидов п.6.5.1 СП 59.13330.2020</p> <p>-Для ориентирования слабовидящих необходимо вдоль стен залов и на входах в залы из помещений для переодевания установить горизонтальные поручни на высоте от пола в пределах от 0,5, 0,9 до 1,2 от пола</p>	Организа ционные решения


4.3.2	Тренажёрный зал Раздевалка раздельные помещения	 <p>фото 46</p>  <p>фото 58</p>	<p>Отсутствует тактильная пиктограмма доступности для инвалидов</p> <p>Отсутствует опорный поручень у раковины умывальника.</p>	К,О,С,Г,У К,О,С,Г,У	<p>- Обозначить тактильной пиктограммой для инвалидов п.6.5.1 СП 59.13330.2020</p> <p>-Оборудовать раковину опорным поручнем в соответствии с п.8.1.7 СП 59.13330.2020</p>	Текущий ремонт Организа ционные решения
4.3.3	Тренажёрный зал раздельные помещения Душевое помещение	 <p>фото 55</p>  <p>фото 58</p>  <p>фото 59</p>	<p>Отсутствует тактильная пиктограмма доступности для инвалидов</p> <p>Отсутствует доступная душевая кабина для МГН.</p> <p>Имеющиеся душевые помещения не адаптированы для МГН</p> <p>-Для ориентирования лиц с нарушением зрения, вдоль стен душевых отсутствуют горизонтальные поручни на высоте от пола в пределах от 0,50, 0,90 до 1,20 м, от пола.</p> <p>Кабина имеет размеры: 1,34 x 1,2м.</p> <p>У кнопки экстренной помощи отсутствует шнурок с тактильной пиктограммой.</p> <p>В дверях не предусмотрено запирающее устройство с открыванием снаружи в экстренных случаях для оказания помощи и знаком индикации «занято свободно».</p> <p>Завышен порог входной двери 0,03м.</p>	К,О,С,Г,У К,О,С,Г,У К,О,С,Г,У К,О,С,Г,У К,О,С,Г,У	<p>- Обозначить тактильной пиктограммой для инвалидов п.6.5.1 СП 59.13330.2020</p> <p>-Для инвалидов с нарушением опорно-двигательного аппарата и нарушением зрения следует предусматривать закрытые душевые кабины с нескользким полом и поддоном без порога и входом из гардеробной п.6.3.5 СП 59.13330.2020</p> <p>-Доступная душевая кабина для МГН должна быть оборудована переносным или закрепленным на стене складным сиденьем, расположенным на высоте не более 0,48 м от уровня поддона, ручным душем, настенными поручнями.</p> <p>п.6.3.5 СП.59.13330.2020</p> <p>- Установить кнопку тревожной сигнализации со шнурком согласно п.6.3.6 СП 59.13330.2020</p> <p>- В дверях следует предусмотреть запирающее устройство с открыванием снаружи в экстренных случаях для оказания помощи и знаком индикации занято свободно п.6.3.9 СП 59.13330.2020</p> <p>-Пороги не должны превышать 0,014 м. п.6.2.4 СП 59.13330.2020</p>	Текущий ремонт Организа ционные решения

4.3.4	Тренажёрный зал раздельные помещения Туалет	 фото 71  фото 74  фото 77  фото 81  фото 86	<p>Отсутствует тактильная пиктограмма доступности.</p> <p>Завышен порог входной двери 0,03м.</p> <p><u>Туалетная комната состоит из 2-х помещений.</u></p> <p>Первое помещение проходное имеет размеры: 1,5х2,3м.</p> <p>В первом помещении установлена раковина умывальника.</p> <p>Отсутствует опорный поручень у раковины умывальника.</p> <p>Установлено зеркало на высоте 1,15м.</p> <p>Второе помещение (мужское)</p> <p>Внутри помещения установлена и перегородка.</p> <p>Первая кабинка оборудована писсуаром на высоте 0,66м.</p> <p>Кабина имеет габариты: 1,4х2,0м.</p> <p>Вторая кабинка оборудована унитазом на высоте 0,41м.</p> <p>Расстояние между унитазом и стеной 0,48м.</p> <p>Отсутствует стационарный поручень возле унитаза.</p> <p>Отсутствуют крючок для костылей, тростей с тактильной пиктограммой.</p> <p>Установлена кнопка экстренной помощи</p> <p>Кабина имеет габариты: 1,4х2,0м.</p>	<p>К,О,С,Г,У</p> <p>К,О,С,Г,У</p> <p>К,О,С,Г,У</p> <p>К,О,С,Г,У</p> <p>К,О,С,Г,У</p> <p>К,О,С,Г,У</p> <p>К,О,С,Г,У</p> <p>К,О,С,Г,У</p> <p>К,О,С,Г,У</p> <p>К,О,С,Г,У</p>	<p>- Обозначить тактильной пиктограммой для инвалидов п.6.5.1 СП 59.13330.2020</p> <p>- Пороги не должны превышать 0,014 м. п.6.2.4 СП 59.13330.2020</p> <p>- Оборудовать раковину опорным поручнем в соответствии с ГОСТ Р 51261-2017</p> <p>- Нижний край зеркала следует располагать на высоте не более 0,9 м от уровня пола. п.6.4.2 СП 59.13330.2020</p> <p>- Писсуар следует располагать на высоте от пола не более 0,40 м. п.6.3.3 СП 59.13330.2020</p> <p>- Применять унитазы, имеющие размеры: высоту 0,45-0,5 м и длину 0,7 м. п.6.3.3 СП 59.13330.2016</p> <p>- В кабине сбоку от унитаза следует предусматривать пространство рядом с унитазом шириной не менее 0,8 п.6.3.3 СП 59.13330.2020</p> <p>- Установить стационарные и откидные опорные поручни п.6.3.3 СП 59.13330.20 20 п.5.2.8.4. ГОСТ Р 51261-2017 Устройства опорные стационарные реабилитационные</p> <p>- Установить крючок для костылей и других принадлежностей согласно, п.6.3.3 СП 59.13330.2020</p> <p>- Установить кнопку тревожной сигнализации со шнурком согласно п.6.3.6 СП 59.13330.2020</p> <p>- Универсальные кабины уборных: - с центральным расположением унитаза 2,20 х 2,25- с правым или левым расположением унитаза 1,70 х 2,20 п.6.3.7 СП 59.13330.2020</p>	Текущий ремонт Организа ционные решения
-------	---------------------------------------------------	--------------------------------------------------------------------------------------------------------------------------------------------------------------------------------------------------------------------------------------------------------------------------------------------------------------------------------------------------------------------------------------------------------------------------------------------------------------------------------------------	-----------------------------------------------------------------------------------------------------------------------------------------------------------------------------------------------------------------------------------------------------------------------------------------------------------------------------------------------------------------------------------------------------------------------------------------------------------------------------------------------------------------------------------------------------------------------------------------------------------------------------------------------------------------------------------------------------------------------------------------------------------------------------------------------------------------------------------------------------------------------------------------------------------------------------------------------------	---------------------------------------------------------------------------------------------------------------------------------------------------------------------------	------------------------------------------------------------------------------------------------------------------------------------------------------------------------------------------------------------------------------------------------------------------------------------------------------------------------------------------------------------------------------------------------------------------------------------------------------------------------------------------------------------------------------------------------------------------------------------------------------------------------------------------------------------------------------------------------------------------------------------------------------------------------------------------------------------------------------------------------------------------------------------------------------------------------------------------------------------------------------------------------------------------------------------------------------------------------------------------------------------------------------------------------------------------------------------------------------------------------------------------------------------------------------------------------------------------------------------------------------------	--------------------------------------------

4.3.5	Зал ритмики	 <p>фото 213</p>	<p>Отсутствует тактильная пиктограмма доступности для инвалидов Для ориентирования лиц с нарушением зрения вдоль стен зала, на входах в зал из помещений для переодевания не установлены горизонтальные поручни.</p>	К,О,С,Г,У	<p>- Обозначить тактильной пиктограммой для инвалидов п.6.5.1 СП 59.13330.2020 - Для ориентирования слабовидящих необходимо вдоль стен залов и на входах в залы из помещений для переодевания установить горизонтальные поручни на высоте от пола в пределах от 0,5, 0,9 до 1,2 от пола</p>	Текущий ремонт Организационные решения
4.3.6	Зал ритмики Раздельные помещения	 <p>фото 210</p>	<p>Отсутствует тактильная пиктограмма доступности для инвалидов Отсутствует опорный поручень у раковины умывальника.</p>	К,О,С,Г,У	<p>- Обозначить тактильной пиктограммой для инвалидов п.6.5.1 СП 59.13330.2020 - Оборудовать раковину опорным поручнем в соответствии с п.8.1.7 СП 59.13330.2020</p>	Текущий ремонт Организационные решения
4.3.7	Зал ритмики раздельные помещения Душевое помещение	 <p>фото 211</p>	<p>Отсутствует тактильная пиктограмма доступности для инвалидов Отсутствует доступная душевая кабина для МГН. Имеющиеся душевые помещения не адаптированы для МГН Для ориентирования лиц с нарушением зрения, вдоль стен душевых отсутствуют горизонтальные поручни на высоте от пола в пределах от 0,50, 0,90 до 1,20 м, от пола. Кабина имеет размеры: 1,34 х 1,2м.</p>	К,О,С,Г,У	<p>- Обозначить тактильной пиктограммой для инвалидов п.6.5.1 СП 59.13330.2020 - Для инвалидов с нарушением опорно-двигательного аппарата и нарушением зрения следует предусматривать закрытые душевые кабины с нескользким полом и поддоном без порога и входом из гардеробной п.6.3.5 СП 59.13330.2020 - Доступная душевая кабина для МГН должна быть оборудована переносным или закрепленным на стене складным сиденьем, расположенным на высоте не более 0,48 м от уровня поддона, ручным душем, настенными поручнями. п.6.3.5 СП.59.13330.2020</p>	Текущий ремонт Организационные решения
		 <p>фото 212</p>	<p>У кнопки экстренной помощи отсутствует шнурок с тактильной пиктограммой. В дверях не предусмотрено запирающее устройство с открыванием снаружи в экстренных случаях для оказания помощи и знаком индикации «занято свободно».</p>	К,О,С,Г,У	<p>- Установить кнопку тревожной сигнализации со шнурком согласно п.6.3.6 СП 59.13330.2020 - В дверях следует предусмотреть запирающее устройство с открыванием снаружи в экстренных случаях для оказания помощи и знаком индикации занято свободно п.6.3.9 СП 59.13330.2020</p>	Текущий ремонт Организационные решения

4.3.8	Зал ритмики раздельные помещения Туалет	 фото 212  фото 74  фото 72  фото 76	<p>Отсутствует тактильная пиктограмма доступности.</p> <p><u>Туалетная комната состоит из 2-х помещений.</u></p> <p>Первое помещение проходное имеет размеры: 1,5х2,3м.</p> <p>В первом помещении установлена раковина умывальника.</p> <p>Отсутствует опорный поручень у раковины умывальника.</p> <p>Установлено зеркало на высоте 1,15м.</p> <p>Второе помещение (мужское)</p> <p>Внутри помещения установлена и перегородка.</p> <p>Первая кабина оборудована писсуаром на высоте 0,66м.</p> <p>Кабина имеет габариты: 1,4х2,0м.</p> <p>Вторая кабина оборудована унитазом на высоте 0,41м.</p> <p>Расстояние между унитазом и стеной 0,48м.</p> <p>Отсутствует стационарный поручень возле унитаза.</p> <p>Отсутствуют крючок для костылей, тростей с тактильной пиктограммой.</p> <p>Установлена кнопка экстренной помощи</p>	<p>К,О,С,Г,У</p> <p>К,О,С,Г,У</p> <p>К,О,С,Г,У</p> <p>К,О,С,Г,У</p> <p>К,О,С,Г,У</p> <p>К,О,С,Г,У</p> <p>К,О,С,Г,У</p> <p>К,О,С,Г,У</p> <p>К,О,С,Г,У</p>	<p>- Обозначить тактильной пиктограммой для инвалидов п.6.5.1 СП 59.13330.2020</p> <p>-Оборудовать раковину опорным поручнем в соответствии с ГОСТ Р 51261-2017</p> <p>-Нижний край зеркала следует располагать на высоте не более 0,9 м от уровня пола. п.6.4.2 СП 59.13330.2020</p> <p>-Писсуар следует располагать на высоте от пола не более 0,40 м. п.6.3.3 СП 59.13330.2020</p> <p>-Применять унитазы, имеющие размеры: высоту 0,45-0,5 м и длину 0,7 м. п.6.3.3 СП 59.13330.2016</p> <p>-В кабине сбоку от унитаза следует предусматривать пространство рядом с унитазом шириной не менее 0,8 п.6.3.3 СП 59.13330.2020</p> <p>-Установить стационарные и откидные опорные поручни п.6.3.3 СП 59.13330.20 20 п.5.2.8.4.ГОСТ Р 51261-2017 Устройства опорные стационарные реабилитационные</p> <p>-Установить крючок для костылей и других принадлежностей согласно, п.6.3.3 СП 59.13330.2020</p> <p>- Установить кнопку тревожной сигнализации со шнурком согласно п.6.3.6 СП 59.13330.2020</p> <p>-Универсальные кабины уборных: - с центральным расположением унитаза 2,20 х 2,25- с правым или левым расположением унитаза 1,70 х 2,20 п.6.3.7 СП 59.13330.2020</p>	Текущий ремонт	Организа- ционные решения
-------	--------------------------------------------------	--------------------------------------------------------------------------------------------------------------------------------------------------------------------------------------------------------------------------------------------------------------------------------------------------------------------------------------------------------------------------------------------	-----------------------------------------------------------------------------------------------------------------------------------------------------------------------------------------------------------------------------------------------------------------------------------------------------------------------------------------------------------------------------------------------------------------------------------------------------------------------------------------------------------------------------------------------------------------------------------------------------------------------------------------------------------------------------------------------------------------------------------------------------------------------------------------------------------------------------------------------------------------	----------------------------------------------------------------------------------------------------------------------------------------------------------	--------------------------------------------------------------------------------------------------------------------------------------------------------------------------------------------------------------------------------------------------------------------------------------------------------------------------------------------------------------------------------------------------------------------------------------------------------------------------------------------------------------------------------------------------------------------------------------------------------------------------------------------------------------------------------------------------------------------------------------------------------------------------------------------------------------------------------------------------------------------------------------------------------------------------------------------------------------------------------------------------------------------------------------------------------------------------------------------------------------------------------------------------------------------------------------------------------------------------------------------------------	----------------	---------------------------

4.3.9	Зал хореографии	 <p>фото 215</p>	Отсутствует тактильная пиктограмма доступности для инвалидов	К,О,С,Г,У	- Обозначить тактильной пиктограммой для инвалидов п.6.5.1 СП 59.13330.2020	Текущий ремонт Организа ционные решения
4.3.10	Зрительный зал	 <p>фото 87</p>	<p>Не обозначены отведенные места для кресел-колясок размещающиеся на ровном полу, перед сценой.</p> <p>Не обозначены освещаемые площадки для размещения, сурдопереводчиков.</p> <p>Отсутствуют кресла с вмонтированными системами индивидуального прослушивания.</p> <p>В зале расположена сцена. Сцена оборудована лестницей.</p> <p>Опорный поручень отсутствует</p> <p>Отсутствуют средства доступа инвалидов на кресле коляске на сцену.</p>	К,О,С,Г,У К,О Г С,Г	<p>-Обозначить тактильной пиктограммой в соответствии с п.7.1.7 СП 59.13330.2020</p> <p>-При расположении мест для зрителей на креслах-колясках перед сценой, в первом ряду, следует предусматривать свободные площадки шириной не менее 1,2 м и место для сопровождающего. п.8.1.8, п.8.6.6 СП 59.13330.2020</p> <p>-Перед сценой, в первом ряду, а также в центре зала или по его бокам следует предусматривать индивидуально освещаемые площадки для размещения, сурдопереводчиков п8.6.6 СП59.13330.2020</p> <p>- Предусмотреть систему усиления звука (индивидуальных беспроводных устройств) для посетителей с нарушением слуха п. 8.1.10 СП 59.13330.2020 обозначить вход в помещение знаком для информирования посетителей с нарушением слуха (ГОСТ Р 52131 - 2019)</p> <p>-Для подъема на сцену кроме лестниц должны быть предусмотрены стационарный или инвентарный пандус или подъемное устройство. Ширина пандуса между поручнями должна быть не менее 0,90 м с уклоном 1:12 (8 %) и бортиками по бокам. Лестницы и пандусы, ведущие на сцену, должны иметь с одной стороны ограждения с двойными поручнями на высоте 0,70 - 0,90 м. п.8.6.7 СП 59.13330.2020</p>	Текущий ремонт Организа ционные решения
		 <p>фото 90</p>  <p>фото 94</p>  <p>фото 95</p>		О,С,Г,У К		

4.3.11	Музыкальный зал		Отсутствует тактильная пиктограмма.	К,О,С,Г,У	- Обозначить тактильной пиктограммой для инвалидов п.6.5.1 СП 59.13330.2020	Организационные решения
		фото 164				

II. Заключение по зоне:

Наименование структурно-функциональной зоны	Состояние доступности * (к пункту 3.4 Акта обследования ОСИ)	Приложение		Рекомендации по адаптации (вид работы) ** (к пункту 4.1 Акта обследования ОСИ)
		№ на плане	№ фото	
Зона целевого назначения объекта				
Кабинетная форма обслуживания	ДУ (К,С,Г), ДЧ (О,У)		24-26, 173-176, 217-222	Текущий ремонт, организационные решения
Зальная форма обслуживания	ДУ (К,С,Г), ДЧ (О,У)		22-24, 41-97, 163-166, 186-189, 217	Текущий ремонт, организационные решения




* - Указывается: ДП-В - доступно полностью всем; ДП-И (К, О, С, Г, У) - доступно полностью избирательно (указать категории инвалидов); ДЧ-В - доступно частично всем; ДЧ-И (К, О, С, Г, У) - доступно частично избирательно (указать категории инвалидов); ДУ - доступно условно; ВНД - недоступно.
 ** - Указывается один из вариантов: не нуждается; ремонт (текущий, капитальный); индивидуальный; индивидуальные решения невозможны - организация альтернативной формы обслуживания.

Комментарий к заключению: До устранения замечаний следует предусмотреть организацию помощи сотрудников для людей с инвалидностью в зонах целевого назначения.

I. Результаты обследования:

5. Санитарно-гигиенического помещения

Муниципальное бюджетное учреждение «Центр культуры, спорта и работы с молодежью» муниципального образования Ленинградский район Ленинградской области Пениковское сельское поселение муниципального образования Ломоносовский район, дер. Пеники, ул. Новая, д. 33
188530, Ленинградская область, Ломоносовский район, дер. Пеники, ул. Новая, д. 33

№ п/п	Наименование функционально-планировочного элемента	есть (№ на плане) / нет	№ фото	Выявленные нарушения и замечания	Значимо для кат. инвалидов	Содержание	Работы по адаптации объектов	Виды работ
5.1	Универсальная кабина		 фото 27  фото 35  фото 29	<p>Отсутствует тактильная пиктограмма.</p> <p>Завышен порог входной двери 0,025м.</p> <p>У раковины умывальника отсутствует зеркало</p> <p>Отсутствуют крючки для одежды, костылей.</p> <p>Установлена кнопка экстренной помощи без шнура,</p> <p>Отсутствует тактильная пиктограмма.</p> <p>В двери не предусмотрено запирающее устройство со знаком индикации «занято/ свободно».</p>	<p>К,О,С,Г,У</p> <p>К,О,С,Г,У</p> <p>К,О,С,Г,У</p> <p>К,О,С,Г,У</p> <p>К,О,С,Г,У</p> <p>К,О,С,Г,У</p> <p>К,О,С,Г,У</p>	<p>- Обозначить тактильной пиктограммой для инвалидов п.6.5.1 СП 59.13330.2020</p> <p>- Пороги не должны превышать 0,014 м. п.6.2.4 СП 59.13330.2020</p> <p>- Установить зеркала на высоте не более 0,9 м от уровня пола.</p> <p>п.6.4.2 СП 59.13330.2020</p> <p>- Установить крючок для костылей и других принадлежностей согласно, п.6.3.3 СП 59.13330.2020</p> <p>- Установить кнопку тревожной сигнализации со шнурком согласно п.6.3.6 СП 59.13330.2020</p> <p>- Обозначить тактильной пиктограммой для инвалидов п.6.5.1 СП 59.13330.2020</p> <p>- В дверях универсальных кабин следует предусматривать запирающее устройство с открыванием снаружи в экстренных случаях для оказания помощи и знаком индикации «занято/ свободно».</p> <p>п.6.3.9 СП 59.13330.2020</p>	<p>Текущий ремонт</p> <p>Организационные решения</p>	

II. Заключение по зоне:

Наименование структурно-функциональной зоны	Состояние доступности * (к пункту 3.4 Акта обследования ОСИ)	Приложение		Рекомендации по адаптации (вид работы) ** (к пункту 4.1 Акта обследования ОСИ)
		№ на плане	№ фото	
Санитарно-гигиеническое помещение	ДУ (С), ДЧ (К, О, Г, У)		27-40	Текущий ремонт, организационные решения

* - Указывается: ДП-В - доступно полностью всем; ДП-И (К, О, С, Г, У) - доступно полностью избирательно (указать категории инвалидов); ДЧ-В - доступно частично всем; ДЧ-И (К, О, С, Г, У) - доступно частично избирательно (указать категории инвалидов); ДУ - доступно условно; ВНД - недоступно.




** - Указывается один из вариантов: не нуждается; ремонт (текущий, капитальный); индивидуальный; организационные решения невозможны - организация альтернативной формы обслуживания.




Комментарий к заключению: До устранения замечаний следует предусмотреть организацию помощи сотрудников для людей с инвалидностью в зонах целевого назначения.

I. Результаты обследования:

6. Системы информации и связи (во всех зонах)

Муниципальное бюджетное учреждение «Центр культуры, спорта и работы с молодежью» муниципального образования Ленинградская область Пениковское сельское поселение муниципального образования Ломоносовский муниципальный район Ленинградская область 188530, Ленинградская область, Ломоносовский район, дер. Пеники, ул. Новая, д. 33

№ п/п	Наименование функционально-планировочного элемента	№ фото	Выявленные нарушения и замечания		Значимо для кат. инвалидов	Работы по адаптации объектов	Виды работ
			Содержание	Содержание			
6.1	Визуальные средства						
6.1.1	Входной узел. Калитка	 фото 01	Отсутствует пиктограмма доступности для инвалидов Не размещена тактильная информационная вывеска с названием организации, часами работы, номером телефона текстом со шрифтом Брайля.	К,О,С,Г,У	- Обозначить тактильной пиктограммой в соответствии с п.7.1.7 СП 59.13330.2020 - Разместить, информирующую тактильную табличку с названием учреждения, времени оказания услуг (приемных часов), на контрастном фоне, с использованием рельефных знаков и символов рельефно-точечного шрифта Брайля п.5.1.3, п.6.5.3 СП 59.13330.2020 - Применить решение с контрастным сочетанием цветов дверного полотна п.6.4.1 СП 59.13330.202	Текущий ремонт Организационные решения	
6.1.2	Главный вход Входные двери Эвакуационные выходы.	 фото 04	Отсутствует пиктограмма доступности входа для инвалидов по категориям  Отсутствует тактильная рельефно-графическая информационная меморехема отображающая информацию о помещениях в здании, мешающая основному потоку посетителей.	К,О,С,Г,У	- Информирующие тактильные таблички с использованием рельефно-линейного шрифта, а также рельефно-точечного шрифта Брайля для людей с нарушением зрения должны размещаться рядом с дверью со стороны дверной ручки на высоте от 1,20 до 1,60 п.6.5.9 СП 59.13330.2020 - Установить табличку для идентификации доступа в помещении с использованием рельефно-линейного шрифта, а также рельефно-точечного шрифта Брайля п.6.5.9 СП 59.13330.2020	Текущий ремонт Организационные решения	

6.2 Акустические средства		Отсутствует система усиления слышимости для людей с нарушением слуха.		Г	<p>i Места для лиц с нарушением слуха следует размещать на расстоянии не более 3 м от источника звука оборудовать специальными персональными приборами усиления звука. Допускается применять индукционный контур индивидуальные беспроводные устройства. располагать в зоне хорошей видимости сурдопереводчика п.8.1.10СП59.13330.2020</p>	Текущий ремонт Инд. решение с ТСР
6.2.1	Стойка информации. Помещения. Кабинеты. Залы.					
6.3 Тактильные средства		Перед калиткой отсутствует наполная, тактильная, предупреждающая контрастная информация. Перед наружными лестничными маршами		С	<p>- Разместить тактильно-контрастные указатели перед калиткой. -Перед наружными лестничными маршами по ГОСТ Р 52875-2018</p>	Текущий ремонт Организационные решения
6.3.1	Входной узел. Калитка Вход в здание. Пиктограммы в санузле, в душевом помещении, в библиотеке.			С		

II. Заключение по зоне:

Наименование структурно-функциональной зоны	Состояние доступности * (к пункту 3.4 Акта обследования ОСИ)	Приложение		Рекомендации по адаптации (вид работы) ** (к пункту 4.1 Акта обследования ОСИ)
		№ на плане	№ фото	
Система информации и связи (во всех зонах)	ВНД (К,О,С,Г,У)		01-27,41-222	Текущий ремонт, индивидуальное решение с ТСР организационные решения

* - Указывается: ДП-В - доступно полностью всем; ДП-И (К, О, С, Г, У) - доступно полностью избирательно (указать категории инвалидов); ДЧ-В - доступно частично всем; ДЧ-И (К, О, С, Г, У) - доступно частично избирательно (указать категории инвалидов); ДУ - доступно условно; ВНД - недоступно.

** - Указывается один из вариантов: не нуждается; ремонт (текущий, капитальный); индивидуальный; индивидуальные решения невозможны - организация альтернативной формы обслуживания.

Комментарий к заключению: До устранения замечаний информационная поддержка на объекте обеспечивается с помощью сотрудников ответственных за встречу и сопровождение МГН.

АКТ №193

**согласованных с общественным объединением инвалидов
мер для обеспечения доступа инвалидов к месту предоставления услуги**
(в случаях, если существующие объекты социальной, инженерной и транспортной инфраструктур
невозможно полностью приспособить с учетом потребностей инвалидов до проведения
реконструкции или капитального ремонта)

*Муниципальное бюджетное учреждение «Центр культуры, спорта и работы с
молодежью» муниципального образования Пениковское сельское поселение
муниципального образования Ломоносовский муниципальный район Ленинградской
области
(МБУ "ЦКСРМ" МО Пениковское сельское поселение)*

I. Краткая характеристика объекта социальной инфраструктуры (далее – Объект)

Адрес Объекта, на котором предоставляются услуги и составляется данный акт:
188530, Ленинградская область, Ломоносовский район, дер. Пеники, ул. Новая, д. 33

Сведения об Объекте:

отдельно стоящее здание 2 этажа, общая площадь 2026,66 кв.м.;

наличие прилегающего земельного участка: **да, 6138,00 кв.м.;**

Объект культурного наследия: **нет;**

Форма собственности: **муниципальная;**

Арендодатель: **нет;**

Основание для пользования Объектом: **оперативное управление;**

Административно-территориальная подведомственность: **региональная;**

Наименование и адрес вышестоящей организации: **Пениковское сельское поселение
муниципального образования Ломоносовский муниципальный район Ленинградской
области. 188530, Ленинградская область, Ломоносовский район, дер. Пеники, ул.
Новая, д. 13, пом. 31**

II. Краткая характеристика действующего порядка предоставления на Объекте услуг населению

Сфера деятельности: **ОКВЭД 90.04.3 – Деятельность учреждений клубного типа:
клубов, дворцов и домов культуры, домов народного творчества;**

Наименование предоставляемых услуг: **осуществление творческой деятельности;**

Плановая мощность (посещаемость, количество обслуживаемых граждан в день,
вместимость, пропускная способность): **339 человек/день;**

Форма способа оказания услуг: **на Объекте ;**

Категории обслуживаемого населения по возрасту (дети, взрослые трудоспособного
возраста, пожилые; все возрастные категории): **все возрастные категории;**

Категории инвалидов, для которых согласовываются меры для обеспечения доступа
на Объект: **инвалиды на креслах-колясках, инвалиды с нарушениями опорно-
двигательного аппарата, инвалиды с нарушением слуха, инвалиды с нарушением
зрения, инвалиды с нарушением умственного развития.**

Мы, нижеподписавшиеся,

**Директор Муниципального бюджетного учреждения «Центр культуры, спорта и
работы с молодежью» муниципального образования Пениковское сельское поселение
муниципального образования Ломоносовский муниципальный район Ленинградской
области Кондратьева Ольга Владимировна с одной стороны, и председатель
Межрегиональной общественной организации помощи инвалидам «Прекрасный Мир»
Алексей Григорьевич Никитин, с другой стороны, составили настоящий акт о
нижеследующем:**

Согласно статье 15 Федерального закона от 24.11.1995 № 181-ФЗ «О социальной защите инвалидов в Российской Федерации» (далее - Федеральный закон №181-ФЗ) в случае, если объект социальной инфраструктуры невозможно полностью приспособить с учетом потребностей инвалидов, собственник этого объекта до его реконструкции или капитального ремонта должен принимать меры для обеспечения доступа инвалидов к месту предоставления услуги, согласованные с одним из общественных объединений инвалидов.

III. Оценка соответствия уровня доступности для инвалидов Объекта по данному адресу для согласования мер по обеспечению доступа инвалидов к месту предоставления услуги

Указывается наличие или отсутствие (на момент осмотра) нижеуказанных показателей и категория инвалидов, для которой данный показатель имеет значение: *да (соответствуют для К,О,С,Г,У / не соответствуют для К,О,С,Г,У) / нет.*

1. Выделенные стоянки автотранспортных средств для инвалидов: *да;*
2. Пандус стационарный наружный: *да, (соответствует К);*
3. Пандус стационарный внутренний: *нет;*
4. Пандус инвентарный, роллопандус: *нет;*
5. Наружная лестница входной зоны: *да, (частично соответствуют К,О,С);*
6. Внутренняя лестница входной зоны: *нет;*
7. Поручни наружные входной зоны: *да, (частично соответствуют К,О,С);*
8. Поручни внутренние входной зоны: *нет;*
9. Дверные проемы входной зоны: *да, (соответствуют К,О,С,Г,У);*
10. Подъемные платформы наружные: *нет;*
11. Подъемные платформы внутренние: *нет;*
12. Кнопка вызова персонала на входной зоне (на высоте от 0,75-1,2м.): *нет;*
табличка с номером телефона вызова помощи) *нет;*
13. Лифт пассажирский: *да, (соответствует К,О,С,Г,У);*
14. Лифт грузовой: *нет;*
15. Мобильные лестничные подъемники: *нет;*
16. Санитарно-гигиенические помещения: *да, (частично соответствуют К,О,С,Г,У);*
17. Наличие носителей информации о путях движения на объекте для всех категорий инвалидов К,О,С,Г,У: *нет;*
- 17.1. тактильная предупреждающая и направляющая разметка на путях движения инвалидов с нарушениями зрения: *да;*
- 17.2. дублирование необходимой для инвалидов с нарушениями зрения информации в виде: звуковой информации: *нет;*
надписей, знаков и иной текстовой и графической информации знаками, выполненными рельефно - точечным шрифтом Брайля: *нет;*
- 17.3. дублирование необходимой для инвалидов по слуху звуковой информации в виде зрительной информации: *нет;*
- 17.4. наличие на электронных средствах (информационный киоск), отображения информации в режиме для слабовидящих пользователей: *да;*
18. На официальном сайте учреждения **Муниципальное бюджетное учреждение «Центр культуры, спорта и работы с молодежью» муниципального образования Пениковское сельское поселение муниципального образования Ломоносовский муниципальный район Ленинградской области** в информационно-телекоммуникационной сети «Интернет» <http://penikimbu.ru> размещение информации о порядке предоставления услуг для инвалидов на Объекте: *нет;*
19. Версия для слабовидящих на официальном сайте учреждения: *да;*

IV. Согласование мер по обеспечению доступности места предоставления услуги для инвалидов и других маломобильных групп

В связи с необходимостью обеспечения доступности для инвалидов и других маломобильных групп населения в **Муниципальном бюджетном учреждении «Центр культуры, спорта и работы с молодежью» муниципального образования Пениковское сельское поселение муниципального образования Ломоносовский муниципальный район Ленинградской области** по адресу: **188530, Ленинградская область, Ломоносовский район, дер. Пеники, ул. Новая, д. 33** и учитывая, что до проведения реконструкции или капитального ремонта помещений, в которых расположен Объект, являющийся в настоящее время **частично доступным** для инвалидов и других маломобильных групп населения, в соответствии со статьей 15 Федерального закона № 181-ФЗ согласовываются следующие меры по обеспечению доступности места предоставления услуги для инвалидов и других маломобильных групп:

№ п/п	Категории инвалидов, для которых разработаны меры К, О, С, Г, У	Принятые меры для обеспечения доступа инвалидов к месту предоставления услуги на Объекте услуг(и) на момент осмотра, до проведения реконструкции или капитального ремонта	№ приказа, дата
1	2	3	4
Основные меры			
1		Зона: территория, прилегающая к Объекту, принадлежащая организации, расположенной на Объекте (пути движения по территории)	
1.1	К,О,С,Г,У	<p>Территория МБУ "ЦКСРМ» ограждена забором.</p> <p>Перед входом на внутреннюю территорию оборудованы два входных узла с входными калитками. У входных калиток не размещены тактильные наземные указатели выполненные по ГОСТ Р 52875-2018</p> <p>Отсутствует пиктограмма доступности для инвалидов.</p> <p>Проём калитки не имеет контрастную маркировку</p> <p>Не размещена тактильная информационная вывеска с названием организации, часами работы, номером телефона, текстом со шрифтом Брайля.</p> <p>Отсутствует контрастная маркировка проёма калитки.</p> <p>Отсутствует кнопка вызова ответственного сотрудника, для оказания помощи инвалиду по сопровождению до места предоставления услуги. Все пешеходные дорожки на территории имеют твердое покрытие.</p> <p>По пути движения от калитки к адаптированному для МГН входу отсутствует тактильный уличный стенд с контрастной, рельефно-графической информацией следования инвалидов к входу в здание.</p>	
1.2	К,О,С,Г,У	<p>Приказом №04 от 09.01.2023г.</p> <p>назначены ответственные сотрудники учреждения</p> <p>-вахтёр <i>Большакова Ю.Н.</i></p> <p>-вахтёр <i>Островская Н.А.</i>, для сопровождения МГН и инвалидов, помощи при входе и выходе из здания, по путям перемещения внутри здания, до места предоставления услуги, перемещения внутри здания и ситуационную помощь, с которыми проведён инструктаж в соответствии с приказом и в должностные инструкции, которых внесены</p>	<p>Приказом №04 от 09.01.2023</p>

		соответствующие изменения. Информация о проведении инструктажа в отношении сотрудников отражена в журнале проведения инструктажа. <i>(Инструктаж проведён 09.01.2023г.)</i> Провела: - <i>Заведующий хозяйством Лабазов А.В.</i>	
2		Зона: входной узел (наружные лестницы, пандусы, входные площадки, подъемные платформы, входные тамбуры, входные двери, вестибюли)	
2.1	К,О,С,Г,У	<u>Главный вход</u> <u>Наружный лестничный марш</u> Перед входом в здание установлен наружный лестничный марш. Доступная площадка для передвижения перед лестничным маршем. Доступная площадка перед лестничным маршем от входной двери. Перед лестничным маршем размещены тактильные наземные указатели выполненные ГОСТ Р 52875-2018 На проступях краевых ступеней лестничного марша не нанесены полосы контрастные с поверхностью ступеней. Лестничным марш с левой и правой стороны оборудован ограждениями с одноуровневыми опорными поручнями. Поручни располагаются на высоте: 0,93м Отсутствуют завершающие горизонтальные части поручня длиннее марша на 0,3 м По центру лестничного марша установлено ограждение с опорным поручнем. Разделительный поручень располагаются на высоте: 0,93м Отсутствуют завершающие горизонтальные части поручня длиннее марша на 0,3 м. На поверхности поручней не размещены предупредительные полосы об окончании перил.	
2.2	К	<u>Главный вход</u> <u>Наружный пандус</u> Перед входом в здание, установлен стационарный пандус. Пандус одноуровневый имеет длину - 8,0м. Пандус оборудован двухсторонними двухуровневыми опорными поручнями. Расстояние между поручнями 0,97м. Поручни располагаются на высоте: 0,7м х 0,9м. Завершающие части поручня длиннее марша на 0,3 м. но не горизонтальные.	
2.3	К,О,С,Г,У	<u>Главный вход</u> <u>Площадка на входном узле</u> Над входной дверью установлен навес, установлено освещение. Площадка оборудована ограждением. Отсутствует тактильная, информационная вывеска с названием организации, часами работы, текстом со шрифтом Брайля. Отсутствуют символы доступности входа для инвалидов по категориям. Входные двери двухстворчатые. Проём входных дверей имеет контрастную маркировку. Стеклопанель входной двери имеет контрастную маркировку. Ширина одной створки дверного полотна в свету входной двери- 0,92м. У доводчика на входной двери, внутренней двери тамбура, отсутствует задержка	

		автоматического закрывания двери продолжительностью не менее 5 с.	
2.4	К,О,С,Г,У	<p><u>Эвакуационный входной узел в зрительный зал, музыкальный зал.</u> <i>Наружный пандус</i> Перед входом в здание, установлен стационарный пандус. Пандус одноуровневый. Пандус оборудован двухсторонними двухуровневыми опорными поручнями. Расстояние между поручнями 0,97м. Поручни располагаются на высоте: 0,7м х 0,9м. Завершающие части поручня длиннее марша на 0,3 м. но не горизонтальные. По продольным краям марша пандуса для предотвращения соскальзывания трости или ноги не предусмотрены бортики.</p> <p><i>Входная площадка.</i> Над входной дверью установлен навес и освещение. Входная площадка с пандусом имеет размеры: 2,2м. х 2,2м. Площадка имеет перепад высот в виде ступени. На краевой проступи ступени отсутствует контрастная полоса с поверхностью ступени. Перед входной площадкой размещены тактильные наземные указатели выполненные по ГОСТ Р 52875-2018 Вертикальные опоры не обозначены как препятствие для инвалидов по зрению. Входные двери двухстворчатые. Проём входных дверей имеет контрастную маркировку. В полотне входных дверей установлено смотровое окно. Стеклопанель входных дверей, внутренних дверей тамбура имеют контрастную маркировку. Ширина одной створки дверного полотна в свету входной двери- 0,90м. У доводчика на входной двери, внутренней двери тамбура, отсутствует задержка автоматического закрывания двери продолжительностью не менее 5 с.</p>	
2.5	О,С,Г,У	<p><u>Эвакуационный выход из здания на парковку.</u> <i>Наружный лестничный марш</i> Перед входом в здание установлен наружный лестничный марш. Доступная площадка для передвижения перед лестничным маршем. Доступная площадка перед лестничным маршем от входной двери. Перед лестничным маршем не размещены тактильные наземные указатели выполненные ГОСТ Р 52875-2018 На проступях краевых ступеней лестничного марша не нанесены полосы контрастные с поверхностью ступеней. Лестничный марш с левой и правой стороны оборудован ограждениями с одноуровневыми опорными поручнями. Поручни располагаются на высоте: 0,93м Отсутствуют завершающие горизонтальные части поручня длиннее марша на 0,3 м Отсутствуют завершающие горизонтальные части поручней длиннее марша на 0,3 м. На поверхности поручней не размещены</p>	

		<p>предупредительные полосы об окончании перил.</p> <p><u>Эвакуационный выход из здания на парковку.</u></p> <p><u>Площадка на входном узле</u></p> <p>Над входной дверью установлен навес, установлено освещение. Отсутствуют символы доступности входа для инвалидов по категориям.</p> <p>Входные двери двухстворчатые.</p> <p>Проём входных дверей имеет контрастную маркировку.</p> <p>Стеклянное полотно входной двери, внутренней двери тамбура имеют контрастную маркировку. У доводчика на входной двери, внутренней двери тамбура, отсутствует задержка автоматического закрывания двери продолжительностью не менее 5 с.</p> <p>Со стороны внутреннего, межэтажного лестничного марша</p> <p>Перед внутренней дверью тамбура, размещена напольная, тактильная, контрастная, предупреждающая информация.</p>	
2.6	К,О,С,Г,У	<p>Помощь до места предоставления услуги включая допуск на объект сурдопереводчика, тифлосурдопереводчика и инвалидов с нарушениями зрения, использующих собаки-поводыря при наличии документа, подтверждающего ее специальное обучение (приказ Минтруда России от 22.06.2015 г № 38) организовано с помощью ответственных за сопровождение сотрудников учреждения</p>	<p>Приказом №04 от 09.01.2023</p>
3		<p>Зона: пути перемещения внутри здания (коридоры, переходы в другое здание, дверные и открытые проемы, внутренние лестницы, внутренние пандусы, подъемные платформы, лифты, пути эвакуации)</p>	
3.1	К,О,С,Г,У	<p>Пути перемещения внутри здания коридоры, открытые проемы достаточны для прохода.</p>	
3.2	О,С,Г,У	<p><i>Межэтажный лестничный марш (Являющийся эвакуационным)</i></p> <p>Перед входной дверью, размещена напольная, тактильная, контрастная, предупреждающая информация.</p> <p>Отсутствует контрастная маркировка проёма входной двери.</p> <p>Входные двери двухстворчатые.</p> <p>Ширина одной створки дверного полотна в свету входной двери- 0,90м. Стеклопанель полотна входных дверей на лестницу 1, 2 этажей, имеют контрастную маркировку.</p> <p>У доводчика на входной двери, отсутствует задержка автоматического закрывания двери продолжительностью не менее 5 с.</p> <p>На краевых ступенях отсутствует контрастная маркировка.</p> <p>Межэтажный лестничный марш с внутренней стороны оборудован ограждением на высоте 1,19м., с опорным поручнем на высоте 0,9м.</p> <p>Завершающая часть поручня длиннее марша на 0,3 м. но не горизонтальная.</p> <p>Ограждение имеет устройство для предотвращения соскальзывания трости или ноги.</p> <p>На поверхности поручней не размещены предупредительные полосы об окончании перил.</p> <p>На всех этажах, на стене отсутствуют тактильные продублированные шрифтом Брайля пиктограммы</p>	

		этажность.	
3.3	К,О,С,Г,У	<p>Пассажирский лифт</p> <p>Отсутствуют тактильные продублированные шрифтом Брайля пиктограммы лифт, этаж</p> <p><i>Вход в лифтовое помещение на 1 этаже</i></p> <p>Перед входной дверью, размещена напольная, тактильная, контрастная, предупреждающая информация.</p> <p>Отсутствует контрастная маркировка проёма входной двери.</p> <p>Ширина одной створки дверного полотна в свету входной двери- 0,90м. Стеклопанель входной двери имеет контрастную маркировку.</p> <p>У доводчика на входной двери, отсутствует задержка автоматического закрывания двери продолжительностью не менее 5 с.</p> <p><i>Вход в лифтовое помещение на 2 этаже</i></p> <p><i>Помещение пожаробезопасная зона.</i></p> <p>Перед входной дверью, размещена напольная, тактильная, контрастная, предупреждающая информация.</p> <p>Отсутствует контрастная маркировка проёма входной двери.</p> <p>Ширина одной створки дверного полотна в свету входной двери- 0,90м.</p> <p>На посадочных площадках лифта у лифтовой кабины – установлена кнопка вызова лифта.</p> <p>Световые указатели направления движения.</p> <p>Световые указатели направления движения в кабине лифта.</p> <p>Световые указатели местоположения кабины, звуковое сопровождение, информирование.</p> <p>Расстояние от кнопки до соседних кнопок больше расстояния между другими кнопками. Кнопки имеют световую индикацию, тактильную информацию шрифтом Брайля. Кабина лифта имеет ширину дверного проема 0,9 м. Кабина лифта оборудована опорным поручнем.</p>	
3.4	К,О,С,Г,У	Оказание ситуационной помощи инвалидам при учреждении предоставляется см. пункт 1.2	Приказом №04 от 09.01.2023
4		Зона: места обслуживания инвалидов	
4.1	К,О,С,Г,У	<p>Целевая зона - находится на этажах здания.</p> <p>Пост охраны у эвакуационного выхода на парковку.</p> <p>Главный вход.</p> <p>За входной дверью установлена рамка металлоискателя шириной 0,82 см.</p> <p>Отсутствует информационная табличка с указанием доступного входа для имеющих кардиостимулятор</p> <p>Отсутствует тактильная рельефно-графическая информационная мнемосхема отображающая информацию о помещениях в здании, не мешающая основному потоку посетителей.</p> <p>На путях движения МГН в здании, отсутствуют набором информационных табличек и указателей направления, выполненных, в том числе, в тактильном исполнении, продублированные шрифтом Брайля</p>	

		<p>Отсутствует индукционная система. Размещён электронный стенд информационной поддержки на пути движения.</p> <p>У кабинетов и помещений Отсутствуют тактильные информирующие таблички, для людей с нарушением зрения рельефно-точечного шрифта Брайля. Ширина дверного проёма в свету -0,9м.</p> <p>Коридоры На основных пути движения ширина коридоров 1,5-2,5м. Установлены сидячие места для отдыха, ожидания.</p> <p>Стойка информации отсутствует тактильная пиктограмма, отсутствует система усиления звука для инвалидов с нарушениями слуха.</p> <p>Гардероб на первом этаже. Отсутствует тактильная пиктограмма Установлены сидячие места для отдыха, ожидания.</p>	
4.2	К,О,С,Г,У	<p>Зрительный зал Отсутствует тактильная пиктограмма. Перед входной дверью, размещена напольная, тактильная, контрастная, предупреждающая информация. Входные двери двухстворчатые. Ширина дверного полотна входной двери 0,8м. Ширина дверей достаточна для беспрепятственного прохода в здание (при необходимости может быть открыта вторая створка). Помещение зала одноуровневое с подъёмами.. От входной зоны в центральной части расположены ряды с фиксированными сидячими местами. Не обозначены отведенные места для кресел-колясок размещающиеся на ровном полу, перед сценой. Отсутствуют кресла с вмонтированными системами индивидуального прослушивания. В зале распложена сцена. Сцена оборудована лестницей. Перед ступенями размещена напольная, тактильная, контрастная, предупреждающая информация. На краевых ступенях нанесена контрастная маркировка. Опорные поручни отсутствуют.</p> <p>Эвакуационный выход со сцены Отсутствует тактильная пиктограмма. Перед ступенями размещена напольная, тактильная, контрастная, предупреждающая информация. На краевых ступенях нанесена контрастная маркировка. Опорные поручни отсутствуют. Ширина дверного полотна входной двери 0,93 м.</p>	
4.3	К	Отсутствуют технические средства доступа инвалидов на креслах-колясках, мобильное или подъемное устройство.	
4.4	К,О,С,Г,У	<p>Музыкальный зал Отсутствует тактильная пиктограмма. Ширина дверного полотна входной двери 0,9м. Перемещения доступны. Места для лиц с дефектом слуха размещены на расстоянии</p>	

		не более 3 м. от источника звука.	
4.5	К,О,С,Г,У	<p>Библиотека Отсутствует тактильная пиктограмма. Ширина створки дверного проёма в свету 0,9м. Часть стойки - барьера выдачи книг предусматривает высоту 0,75м. Ширина рабочего фронта стола у места получения услуги не менее 1м. Перемещения доступны.</p>	
4.5	К,О,С,Г,У	<p>Тренажёрный зал Отсутствует тактильная пиктограмма. Входные двери двухстворчатые. Ширина дверного полотна входной двери 0,9м.</p> <p><i>Раздевалка мужская:</i> Отсутствует тактильная пиктограмма. Ширина створки дверного полотна в свету - 0,9м Установлены шкафчики для одежды, лавка для сидения</p> <p><i>Раздевалка женская:</i> Отсутствует тактильная пиктограмма. Ширина створки дверного полотна в свету - 0,9м Завышен порог входной двери 0,03м. Установлены шкафчики для одежды, лавка для сидения Для ориентирования лиц с нарушением зрения вдоль стен зала, на входах в зал из помещений для переодевания не установлены горизонтальные поручни.</p> <p><i>Душевая</i> Отсутствует тактильная пиктограмма доступности. Ширина створки дверного полотна в свету - 0,89м Завышен порог входной двери 0,03м. Установлена кнопка экстренной помощи без тактильной пиктограммы. Отсутствует в душевой кабине для инвалидов закрепленное на стене складное сиденье, расположенное на высоте не более 0,48 м от уровня поддона, ручной душ, настенные поручни. Для ориентирования лиц с нарушением зрения, вдоль стен на входах из помещений для переодевания и душевых отсутствуют горизонтальные поручни на высоте от пола в пределах от 0,50, 0,90 до 1,20 м, от пола. Кабина имеет размеры: 1,34 x 1,2м.</p> <p><i>Туалет</i> Отсутствует тактильная пиктограмма доступности. Ширина створки дверного полотна в свету - 0,89м Завышен порог входной двери 0,03м. <u>Туалетная комната состоит из 2-х помещений.</u> <u>Первое помещение</u> проходное имеет размеры: 1,5x2,3м. В первом помещении установлена раковина умывальника. Отсутствует опорный поручень у раковины умывальника. Установлено зеркало на высоте 1,15м. <u>Второе помещение</u> (мужское)</p>	